



T H E



LIMOUSINE

NOVEMBER 2021

INHALTSVERZEICHNIS.

04	FREUDE AM FAHREN.	42	SONDERAUSSTATTUNGEN.
10	MODELLVARIANTEN UND FAHRZEUGPREISE.	42	EXTERIEUR.
20	SERIENAUSSTATTUNGEN.	44	RÄDER.
24	MODELLE.	48	INTERIEUR.
24	MODELL ADVANTAGE.	54	AUSSTATTUNGSPAKETE.
26	MODELL SPORT LINE.	56	FAHRDYNAMIK.
28	MODELL LUXURY LINE.	58	ASSISTENZSYSTEME UND KOMFORT.
30	MODELL M SPORT.	64	CONNECTIVITY.
32	320e/330e/330e xDRIVE.	47	BMW SERVICES.
34	M340i xDRIVE/M340d xDRIVE.	68	ORIGINAL BMW ZUBEHÖR.
36	FARBWELTEN UND SONDERAUSSTATTUNGEN.	70	TECHNISCHE DATEN.
38	FARBWELTEN.		
38	EXTERIEUR.		
40	INTERIEUR.		



WEITERE INFORMATIONEN ONLINE ERFAHREN.

Weitere Informationen sowie den Konfigurator des BMW 3er finden Sie online unter www.bmw.de/3er

Die angegebenen Preise gelten für die in Deutschland angebotenen Modellausführungen.

Alle dargestellten Preise verstehen sich als unverbindliche Preisempfehlung der BMW AG ab Werk ohne Überführungskosten. Irrtümer und Änderungen bei den Angaben bleiben vorbehalten. Über den detaillierten Umfang der Sonderausstattungen und über weitere individuelle Ausstattungsmöglichkeiten (BMW Individual) informiert Sie gerne Ihr BMW Partner.

Jedes unserer Fahrzeuge lässt sich am Ende seiner Nutzungsphase problemlos recyceln bzw. verwerten. Zur Rückgabe Ihres Altfahrzeugs wenden Sie sich bitte an Ihren BMW Partner oder informieren Sie sich dazu auf unserer Internetseite unter www.bmw.de/recycling

Die technischen Daten, Verbrauchswerte und Anhängelasten beziehen sich nur auf ein Fahrzeug mit ab Werk verbauter Serien- und Sonderausstattung. Nachträglich verbaute Zubehör- bzw. Anbauteile sind nicht berücksichtigt.

**Weitere Informationen erhalten Sie unter www.bmw.de und über unsere BMW Kundenbetreuung Montag bis Sonntag von 8.00 – 20.00 Uhr
Telefon 089 1250 160 00
E-Mail: kundenbetreuung@bmw.de**

Nach Redaktionsschluss können sich am Produkt Änderungen ergeben haben. Die aktuelle Ausgabe der Preisliste finden Sie unter www.bmw.de

Ausgabe 1, 22.09.2021



DENKT MIT. FÄHRT VORAUSS.
INNOVATIVE FAHRERASSISTENZSYSTEME
IM BMW 3er.



DIE NEUEN BMW 3er PLUG-IN-HYBRID MODELLE.

DER BMW 320e, 330e UND 330e xDRIVE.



PERFORMANCE IN PERFEKTION.
DER BMW M340i xDRIVE UND M340d xDRIVE.








MODELLVARIANTEN
UND FAHRZEUGPREISE.



MODELLVARIANTEN UND FAHRZEUGPREISE.

	PLUG-IN-HYBRID ¹			BENZINER					DIESEL						
	320e Steptronic	330e Steptronic	330e xDrive Steptronic	318i Steptronic	320i Steptronic	320i xDrive Steptronic	330i Steptronic	330i xDrive Steptronic	318d	320d Steptronic	320d xDrive Steptronic	330d Steptronic	330d xDrive Steptronic		
Nennleistung kW (PS)	150 (204) ²	215 (292) ³	215 (292) ³	115 (156)	135 (184)	135 (184)	190 (258)	190 (258)	110 (150)	140 (190)	140 (190)	210 (286)	210 (286)		
mit 48V Mild-Hybrid-Technologie kW (PS)⁶ <small>Nur in Verbindung mit 8-Gang Steptronic Getriebe oder 8-Gang Steptronic Sport Getriebe</small>	–	–	–	–	–	–	–	–	8 (11)	8 (11)	8 (11)	8 (11)	8 (11)		
Verbrauch EU kombiniert (NEFZ), l/100 km	1,8–1,5	1,8–1,5	2,0–1,7	5,7–5,3	5,7–5,3	6,4–5,9	6,0–5,6	6,3–5,9	–	–	–	4,7–4,4	5,0–4,7		
Verbrauch EU kombiniert (WLTP), l/100 km	1,8–1,3	1,8–1,3	1,9–1,4	7,1–6,3	7,2–6,3	7,6–6,7	7,3–6,4	7,6–6,7	5,6–4,4	5,3–4,5	5,7–4,9	5,6–5,0	6,0–5,3		
CO₂-Emissionen kombiniert ⁴ (NEFZ), g/km	41–35	41–35	45–40	130–120	130–120	146–135	138–129	145–135	–	–	–	125–116	132–123		
CO₂-Emissionen kombiniert ⁴ (WLTP), g/km	41–30	41–30	43–31	162–142	163–142	173–152	166–147	173–154	146–116	140–118	149–129	148–130	157–139		
Effizienzklasse (NEFZ)	A+++	A+++	A+++	B/A	B/A	B	B	B	–	–	–	A/A+	A/A+		
Zylinder / Hubraum cm ³	4 / 1.998	4 / 1.998	4 / 1.998	4 / 1.998	4 / 1.998	4 / 1.998	4 / 1.998	4 / 1.998	4 / 1.995	4 / 1.995	4 / 1.995	6 / 2.993	6 / 2.993		
SERIENAUSSTATTUNG		47.450,- 39.873,95		37.750,- 31.722,69	42.150,- 35.420,17	44.650,- 37.521,01			40.000,- 33.613,45	44.750,- 37.605,04	47.250,- 39.705,88			AUSGEWÄHLTE AUSSTATTUNGEN – 16"/17" Leichtmetallräder ⁵ – Hochauflösendes 8,8" Touch-Farb-Display – 5,1" Instrumentenkombination – LED-Scheinwerfer – Sport-Lederlenkrad mit Multifunktion – Akustikkomfortverglasung Frontscheibe – Geschwindigkeitsregelung mit Bremsfunktion – Intelligenter Notruf inkl. Teleservices – Regensensor inkl. Fahrlichtautomatik – Fahrerlebnisschalter inkl. ECO PRO Modus – ConnectedDrive Services – Connected Package – Klimaautomatik mit 1-Zonen-Regelung	
MODELL ADVANTAGE		48.450,- 40.714,29	54.150,- 45.504,20	56.650,- 47.605,04	38.750,- 32.563,03	43.150,- 36.260,50	45.650,- 38.361,34	47.000,- 39.495,80	49.500,- 41.596,64	41.000,- 34.453,78	45.750,- 38.445,38	48.250,- 40.546,22	51.700,- 43.445,38	54.200,- 45.546,22	AUSSTATTUNGEN ZUSÄTZLICH ZUR SERIE – Park Distance Control (PDC) vorn und hinten – Klimaautomatik mit 3-Zonen-Regelung – Ablagenpaket – Innenspiegel automatisch abblendend
MODELL SPORT LINE		49.950,- 41.974,79	55.650,- 46.764,71	58.150,- 48.865,55	40.650,- 34.159,66	45.050,- 37.857,14	47.150,- 39.621,85	48.500,- 40.756,30	51.000,- 42.857,14	42.900,- 36.050,42	47.650,- 40.042,02	49.750,- 41.806,72	53.200,- 44.705,88	55.700,- 46.806,72	AUSGEWÄHLTE AUSSTATTUNGEN ZUSÄTZLICH ZUM MODELL ADVANTAGE Exterieur – Leichtmetallräder 17" – Modellspezifische Designumfänge des Exterieurs in Schwarz hochglänzend Interieur – Modellspezifische Designumfänge – Sportsitze für Fahrer und Beifahrer – Polsterung Stoff-/Sensatec-Kombination – Ambientes Licht

Dargestellt sind Fahrzeugpreise in **EUR inkl. 19% MwSt./EUR** ohne MwSt. als unverbindliche Preisempfehlung ab Werk ohne Überführungskosten. Die aufgeführten BMW Modelle erfüllen die Euro 6d Abgasnorm. Nähere Informationen hierzu erhalten Sie auf Seite 70.

BMW xDrive – das intelligente Allradsystem von BMW

¹ Plug-in-Hybrid (Benziner).
² Systemleistung (320e): 120 kW (163 PS) verbrennungsmotorischer Antrieb + bis zu 83 kW (113 PS) elektrischer Antrieb.

³ Systemleistung (330e/330e xDrive): 135 kW (184 PS) verbrennungsmotorischer Antrieb + bis zu 83 kW (113 PS) elektrischer Antrieb.



⁴ Plug-in-Hybrid: CO₂-Emission gewichtet, kombiniert.

⁵ Abhängig von der gewählten Motorisierung.

Die Angaben Kraftstoffverbrauch, CO₂-Emissionen und Effizienzklasse gelten in Abhängigkeit von der gewählten Räderkategorie und Sonderausstattung. Den fahrzeugindividuellen Verbrauchswert nach NEFZ und WLTP erhalten Sie im BMW Online-Konfigurator unter www.bmw.de/konfigurator oder bei Ihrem BMW Partner. Fahrzeuge können aufpreispflichtige Sonderausstattungen zeigen.

⁶ Die 48 Volt Mild-Hybrid-Technologie dient der noch effizienteren Bremsenergieerückgewinnung und entlastet sowie unterstützt den Verbrennungsmotor bei Beschleunigung temporär mit elektrischer Antriebsleistung. Dadurch reduzieren sich Verbrauch und Emissionen, z.B. mit der Motor-aus-Segelfunktion, während gleichzeitig ein Dynamikvorteil durch den zusätzlichen E-Motor entsteht. Mit der Mild-Hybrid-Technologie wird die Auto Start Stopp Funktion schneller und komfortabler.

MODELLVARIANTEN UND FAHRZEUGPREISE.

	PLUG-IN-HYBRID ¹			BENZINER					DIESEL				
	320e Steptronic	330e Steptronic	330e xDrive Steptronic	318i Steptronic	320i Steptronic	320i xDrive Steptronic	330i Steptronic	330i xDrive Steptronic	318d	320d Steptronic	320d xDrive Steptronic	330d Steptronic	330d xDrive Steptronic
Nennleistung kW (PS)	150 (204) ²	215 (292) ³	215 (292) ³	115 (156)	135 (184)	135 (184)	190 (258)	190 (258)	110 (150)	140 (190)	140 (190)	210 (286)	210 (286)
mit 48V Mild-Hybrid-Technologie kW (PS)⁶ <small>Nur in Verbindung mit 8-Gang Steptronic Getriebe oder 8-Gang Steptronic Sport Getriebe</small>	-	-	-	-	-	-	-	-	8 (11)	8 (11)	8 (11)	8 (11)	8 (11)
Verbrauch EU kombiniert (NEFZ), l/100 km	1,8–1,5	1,8–1,5	2,0–1,7	5,7–5,3	5,7–5,3	6,4–5,9	5,8–5,6	6,0–5,9	-	-	-	4,7–4,4	4,8–4,7
Verbrauch EU kombiniert (WLTP), l/100 km	1,8–1,3	1,8–1,3	1,9–1,4	7,1–6,3	7,2–6,3	7,6–6,7	6,9–6,4	7,2–6,7	5,6–4,4	5,3–4,5	5,7–4,9	5,3–5,0	5,7–5,3
CO₂-Emissionen kombiniert⁴ (NEFZ), g/km	41–35	41–35	45–40	130–120	130–120	146–135	132–129	138–135	-	-	-	125–116	126–123
CO₂-Emissionen kombiniert⁴ (WLTP), g/km	41–30	41–30	43–31	162–142	163–142	173–152	166–147	173–154	146–116	140–118	149–129	148–130	157–139
Effizienzklasse (NEFZ)	A+++	A+++	A+++	B/A	B/A	B	B	B	-	-	-	A/A+	A/A+
Zylinder / Hubraum cm³	4 / 1.998	4 / 1.998	4 / 1.998	4 / 1.998	4 / 1.998	4 / 1.998	4 / 1.998	4 / 1.998	4 / 1.995	4 / 1.995	4 / 1.995	6 / 2.993	6 / 2.993
MODELL LUXURY LINE													
	51.250,- 43.067,23	56.950,- 47.857,14	59.450,- 49.957,98	41.950,- 35.252,10	46.350,- 38.949,58	48.450,- 40.714,29	49.800,- 41.848,74	52.300,- 43.949,58	44.200,- 37.142,86	48.950,- 41.134,45	51.050,- 42.899,16	54.500,- 45.798,32	57.000,- 47.899,16
MODELL M SPORT													
	52.650,- 44.243,70	58.150,- 48.865,55	60.650,- 50.966,39	43.850,- 36.848,74	48.450,- 40.714,29	50.550,- 42.478,99	51.700,- 43.445,38	54.200,- 45.546,22	46.100,- 38.739,50	50.850,- 42.731,09	53.150,- 44.663,87	56.400,- 47.394,96	58.900,- 49.495,80
									AUSGEWÄHLTE AUSSTATTUNGEN ZUSÄTZLICH ZUM MODELL ADVANTAGE Exterieur – 17" Leichtmetallräder – Modellspezifische Designumfänge des Exterieurs in Chrom hochglänzend Interieur – Modellspezifische Designumfänge – Sportsitze für Fahrer und Beifahrer – Polsterung Sensatec perforiert Schwarz – Sitzheizung für Fahrer und Beifahrer – Instrumententafel in Sensatec mit Doppelnah – Ambientes Licht				
									AUSGEWÄHLTE AUSSTATTUNGEN ZUSÄTZLICH ZUM MODELL ADVANTAGE Exterieur – 18" M Leichtmetallräder – Modellspezifische Designumfänge – M Sportfahrwerk (nicht für 320e, 330e/xDrive) – Variable Sportlenkung – LED-Nebelscheinwerfer Interieur – Modellspezifische Designumfänge – M Lederlenkrad – Sportsitze für Fahrer und Beifahrer – Lehnenbreitenverstellung für Fahrersitz – Polsterung Alcantara-/Sensatec-Kombination – Ambientes Licht				

Dargestellt sind Fahrzeugpreise in **EUR inkl. 19% MwSt./EUR** ohne MwSt. als unverbindliche Preisempfehlung ab Werk ohne Überführungskosten. Die aufgeführten BMW Modelle erfüllen die Euro 6d Abgasnorm. Nähere Informationen hierzu erhalten Sie auf Seite 70.

BMW xDrive – das intelligente Allradsystem von BMW

¹ Plug-in-Hybrid (Benziner).
² Systemleistung (320e): 120 kW (163 PS) verbrennungsmotorischer Antrieb + bis zu 83 kW (113 PS) elektrischer Antrieb.
³ Systemleistung (330e/330e xDrive): 135 kW (184 PS) verbrennungsmotorischer Antrieb + bis zu 83 kW (113 PS) elektrischer Antrieb.
⁴ Plug-in-Hybrid: CO₂-Emission gewichtet, kombiniert.
⁵ Abhängig von der gewählten Motorisierung.

Die Angaben Kraftstoffverbrauch, CO₂-Emissionen und Effizienzklasse gelten in Abhängigkeit von der gewählten Räderkategorie und Sonderausstattung. Den fahrzeugindividuellen Verbrauchswert nach NEFZ und WLTP erhalten Sie im BMW Online-Konfigurator unter www.bmw.de/konfigurator oder bei Ihrem BMW Partner. Fahrzeuge können aufpreispflichtige Sonderausstattungen zeigen.

⁶ Die 48 Volt Mild-Hybrid-Technologie dient der noch effizienteren Bremsenergieerückgewinnung und entlastet sowie unterstützt den Verbrennungsmotor bei Beschleunigung temporär mit elektrischer Antriebsleistung. Dadurch reduzieren sich Verbrauch und Emissionen, z.B. mit der Motor-aus-Segelfunktion, während gleichzeitig ein Dynamikvorteil durch den zusätzlichen E-Motor entsteht. Mit der Mild-Hybrid-Technologie wird die Auto Start Stopp Funktion schneller und komfortabler.

FAHRZEUGPREIS M340i xDRIVE / M340d xDRIVE.



	BENZINER	DIESEL
	M340i xDrive Steptronic Sport	M340d xDrive Steptronic Sport
Nennleistung kW (PS)	275 (374)	250 (340)
mit 48 V Mild-Hybrid-Technologie kW (PS)¹	8 (11)	8 (11)
Verbrauch EU kombiniert (NEFZ), l/100 km	7,0 – 6,6	5,6 – 5,3
Verbrauch EU kombiniert (WLTP), l/100 km	8,2 – 7,5	6,5 – 5,9
CO₂-Emissionen kombiniert (NEFZ), g/km	161 – 152	147 – 139
CO₂-Emissionen kombiniert (WLTP), g/km	188 – 172	171 – 155
Effizienzklasse (NEFZ)	B	A
Zylinder / Hubraum cm ³	6 / 2.998	6 / 2.993
	65.900,- 55.378,15	65.900,- 55.378,15



AUSGEWÄHLTE AUSSTATTUNGEN

Exterieur

- Lackierung Alpinweiß Uni
- 18" M Leichtmetallräder Doppelspeiche 790 M Bicolor mit Mischbereifung
- M Sportbremse vorn und hinten mit blau lackierten Bremssätteln mit M Schriftzug
- M Sportdifferenzial
- M Heckspoiler
- M Aerodynamikpaket
- Exterieurumfänge in Ceriumgrau (Außenspiegelgehäuse, Nierenrahmen und Einsätze, Aircurtain-Blenden vorne, externe Schriftzüge, Endrohrblenden)
- M Schriftzug Seitenwand vorn, links und rechts
- M Hochglanz Shadow Line
- M Sportfahrwerk inkl. Variabler Sportlenkung mit Fahrzeugtieferlegung um 10 mm
- Park Distance Control (PDC) vorn und hinten
- M Sportabgasanlage

Interieur

- Sportsitze für Fahrer und Beifahrer
- Lehnenbreitenverstellung für Fahrersitz
- Polsterung Alcantara-/Sensatec-Kombination
- M Interieurleisten Aluminium Tetragon mit Akzentleiste Perlglanz Chrom
- M Dachhimmel Anthrazit
- M Lederlenkrad
- Ablagenpaket
- Innenspiegel automatisch abblendend
- BMW Live Cockpit Professional mit hochauflösenden 10,25" Touch Display und einem voll digitalen 12,3" Instrumentendisplay
- Alarmanlage
- Connected Package Professional
- Klimaautomatik mit 3-Zonen-Regelung
- Ambientes Licht
- M Einstiegsleisten vorn

Dargestellt sind Fahrzeugpreise in **EUR inkl. 19% MwSt.**/EUR ohne MwSt. als unverbindliche Preisempfehlung ab Werk ohne Überführungskosten. Die aufgeführten BMW Modelle erfüllen die Euro 6d Abgasnorm. Nähere Informationen hierzu erhalten Sie auf Seite 70.

¹ Die 48 Volt Mild-Hybrid-Technologie dient der noch effizienteren Bremsenergieerückgewinnung und entlastet sowie unterstützt den Verbrennungsmotor bei Beschleunigung temporär mit elektrischer Antriebsleistung. Dadurch reduzieren sich Verbrauch und Emissionen, z.B. mit der Motor-aus-Segelfunktion, während gleichzeitig ein Dynamikvorteil durch den zusätzlichen E-Motor entsteht. Mit der Mild-Hybrid-Technologie wird die Auto Start Stopp Funktion schneller und komfortabler.

BMW xDrive – das intelligente Allradsystem von BMW




Die Angaben Kraftstoffverbrauch, CO₂-Emissionen und Effizienzklasse gelten in Abhängigkeit von der gewählten Räderkategorie und Sonderausstattung. Den fahrzeugindividuellen Verbrauchswert nach NEFZ und WLTP erhalten Sie im BMW Online-Konfigurator unter www.bmw.de/konfigurator oder bei Ihrem BMW Partner. Fahrzeuge können aufpreispflichtige Sonderausstattungen zeigen.

BMW M3 UND BMW M3 COMPETITION.



Nennleistung kW (PS)
mit 48V Mild-Hybrid-Technologie kW (PS)¹
Verbrauch EU kombiniert (NEFZ), l/100 km
Verbrauch EU kombiniert (WLTP), l/100 km
CO₂-Emissionen kombiniert (NEFZ), g/km
CO₂-Emissionen kombiniert (WLTP), g/km
Effizienzklasse (NEFZ)
Zylinder / Hubraum cm³

BENZINER

	M3	M3 Competition	M3 Competition M xDrive
Nennleistung kW (PS)	353 (480)	375 (510)	375 (510)
mit 48V Mild-Hybrid-Technologie kW (PS) ¹	–	–	–
Verbrauch EU kombiniert (NEFZ), l/100 km	–	–	–
Verbrauch EU kombiniert (WLTP), l/100 km	10,2–10,0	9,8	10,1–10,0
CO ₂ -Emissionen kombiniert (NEFZ), g/km	–	–	–
CO ₂ -Emissionen kombiniert (WLTP), g/km	231–227	224–223	230–228
Effizienzklasse (NEFZ)	–	–	–
Zylinder / Hubraum cm ³	6 / 2.993	6 / 2.993	6 / 2.993
	82.500,- 69.327,73		
		89.500,- 75.210,08	
			93.500,- 78.571,43



Weitere Informationen zum BMW M3 finden Sie in einer separaten Preisliste oder online unter www.bmw.de/M3



Dargestellt sind Fahrzeugpreise in **EUR inkl. 19% MwSt./EUR ohne MwSt.** als unverbindliche Preisempfehlung ab Werk ohne Überführungskosten. Die aufgeführten Modelle erfüllen die Euro 6d Abgasnorm.

BMW xDrive – das intelligente Allradsystem von BMW

Die Angaben Kraftstoffverbrauch, CO₂-Emissionen und Effizienzklasse gelten in Abhängigkeit von der gewählten Räderkategorie und Sonderausstattung. Den fahrzeugindividuellen Verbrauchswert nach NEFZ und WLTP erhalten Sie im BMW Online-Konfigurator unter www.bmw.de/konfigurator oder bei Ihrem BMW Partner. Fahrzeuge können aufpreispflichtige Sonderausstattungen zeigen.

AUSGEWÄHLTE SERIENAUSSTATTUNGEN.



BMW 320d, Schwarz Uni, 18" Leichtmetallräder Doppelspeiche 782 (SA)



Innenraum Sport-Lederlenkrad mit Multifunktion, Interieurleisten Quarzsilber matt genarbt mit Akzentleiste Perlglanz Chrom



BMW 320d, Endrohrblenden in Chrom

EXTERIEUR

Lackierung Schwarz Uni

16" Leichtmetallräder Turbinenstyling 773 Bicolor, BMW EfficientDynamics^[1]
6,5Jx16 mit Bereifung 205/60

Fensterschachtabdeckung und Zierleiste Fensterrahmen in Schwarz matt

Dachzierleiste in Schwarz matt

Auspuffendrohre mit Chromblende, sichtbar, rund, links und rechts

Active Air Stream Niere^[2]

Nierenumrandung in Chrom, Nieren-Längsstäbe Vorderseite in Schwarz hochglänzend, Nieren-Zwischenstäbe in Schwarz hochglänzend, öffnet und schließt die Luftklappen je nach Motorkühlungs- und Klimatisierungsbedarf

T-förmige Designelemente vorn und hinten in Schwarz hochglänzend

Vorfeldbeleuchtung in den Türaußengriffen

Radschraubensicherungen

INTERIEUR/SITZE/LENKRÄDER

Polsterung Stoff Hevelius

Interieurleisten Quarzsilber matt genarbt mit Akzentleiste Perlglanz Chrom

Seriensitz für Fahrer und Beifahrer

manuelle Einstellung für Sitzhöhe, Sitzlängsrichtung, Lehnenneigung und Kopfstützenhöhe

Sport-Lederlenkrad mit Multifunktion

inkl. Speed Limit Device (einstellbares Geschwindigkeitslimit)
Lenksäule mechanisch verstellbar in Höhe und Länge

Fußmatten in Velours

Ablagemöglichkeiten

- Ablagefach in Türverkleidung vorn und hinten mit Verstaumöglichkeiten für Flaschen (1l)
- Getränkehalter vorn
- Ablagefach mit Deckel in der Mittelarmlehne

Armauflage

vorn und hinten, in der Türverkleidung integriert, in der Mittelkonsole mit Ablagefach

Mittelarmlehne im Fond inkl. zwei Getränkehaltern

Fondkopfstützen klappbar

Einstiegsleisten

Schriftzug „BMW“ vorn, schwarz

Durchladesystem

Teilung der Rücklehne 40:20:40, rechtes 40 % Sitzsegment einzeln klappbar, mittleres 20 % Sitzsegment einzeln klappbar, linkes 40 % Sitzsegment gemeinsam mit mittlerem Sitzsegment klappbar

MOTORISIERUNGSABHÄNGIGE AUSSTATTUNGEN

320d:

- 16" Leichtmetallräder V-Speiche 774
6,5Jx16 mit Bereifung 205/60

**320e/330e/330e xDrive/320i xDrive/330i/330i xDrive/
320d xDrive/330d/330d xDrive:**

- 17" Leichtmetallräder V-Speiche 778^[2]
7,5Jx17 mit Bereifung 225/50

M340i xDrive/M340d xDrive:

- Lackierung Alpinweiß Uni
- 18" M Leichtmetallräder Doppelspeiche 790 M Bicolor mit Mischbereifung
7,5Jx18 mit Bereifung 225/45 vorn
8,5Jx18, mit Bereifung 255/40 hinten
- M Hochglanz Shadow Line
- M Heckspoiler
- Endrohrblenden trapezförmig in Ceriumgrau
- M Aerodynamikpaket

MOTORISIERUNGSABHÄNGIGE AUSSTATTUNGEN

330e/330e xDrive/330i/330i xDrive/330d/330d xDrive:

- Ablagenpaket
- Innenspiegelpaket automatisch abblendend

M340i xDrive/M340d xDrive:

- Polsterung Alcantara-/Sensatec-Kombination
- M Interieurleisten Aluminium Tetragon mit Akzentleiste Perlglanz Chrom
- Sportsitze für Fahrer und Beifahrer
- Lehnenbreitenverstellung für Fahrersitz
- M Dachhimmel Anthrazit
- M Lederlenkrad
- Ablagenpaket
- Innenspiegel automatisch abblendend
- M Einstiegsleisten vorn



AUSGEWÄHLTE SERIENAUSSTATTUNGEN.

ANTRIEB / FAHRDYNAMIK / FAHRWERK

TwinPower Turbo 4- und 6-Zylinder Benzinmotor^[4]
Otto-Partikelfilter (OPF)

TwinPower Turbo 4- und 6-Zylinder Dieselmotor
Diesel-Partikelfilter (DPF), NOx-Speicherkatalysator (NSC)
und AdBlue Einspritzung (SCR), AdBlue Tankinhalt 10,4 Liter

8-Gang Steptronic Getriebe

Auto Start Stopp Funktion

Geschwindigkeitsregelung mit Bremsfunktion

Fahrerlebnisschalter

mit Comfort-, ECO PRO- und Sport-Modus

Dynamisches Fahrwerk

hoher Fahrkomfort und hohe Fahrdynamik durch innovatives
hubabhängiges Dämpfersystem

Parkbremse, elektromechanisch

– inkl. Automatic Hold Funktion (für Fahrzeuge mit Steptronic Getriebe)
– automatisches Lösen der Parkbremse beim Anfahren

Servotronic

geschwindigkeitsabhängige Anpassung der Lenkkräftenunterstützung

Fehlbetankungsschutz für Dieselfahrzeuge

Nur bei Allradmodellen BMW xDrive

permanentes Allradsystem mit vollvariabler Drehmomentverteilung
zwischen Vorder- und Hinterachse

MOTORISIERUNGSABHÄNGIGE AUSSTATTUNGEN

320e/330e/330e xDrive:

- E-Motor
- Antriebsmodi: Electric, Hybrid, Sport und Battery Control
- zusätzlicher Fahrmodus XtraBoost (nur für 330e/330e xDrive)
- Hochvoltbatterie inkl. Battery Certificate

318i/320i/320i xDrive/330i/330i xDrive:

- TwinPower Turbo 4-Zylinder Benzinmotor

318d:

- 6-Gang manuelles Getriebe

318d/320d/320d xDrive:

- TwinPower Turbo 4-Zylinder Dieselmotor

330d/330d xDrive:

- TwinPower Turbo Reihen-6-Zylinder Dieselmotor
- Größerer Kraftstofftank: vergrößertes Volumen des Kraftstofftanks (+19 Liter) sowie des AdBlue Tanks (+ 8,5 Liter)

M340i xDrive/M340d xDrive:

- M TwinPower Turbo Reihen-6-Zylinder Motor
- 8-Gang Steptronic Sport Getriebe
- größerer Kraftstofftank: vergrößertes Volumen des Kraftstofftanks (+19 Liter) sowie des AdBlue Tanks (+ 8,5 Liter)
- M Sportfahrwerk inkl. Variabler Sportlenkung
- M Sportdifferenzial
- M Sportbremse, blau

SICHERHEIT

Intelligenter Notruf inkl. Teleservices und BMW Unfallhilfe^[5]

Telematikdienst mit manuellem und automatischem Notruf, stellt im Bedarfsfall über das BMW Call Center die Verbindung zu Hilfs- und Rettungsdiensten her. Neben der aktuellen Position des Fahrzeugs werden zusätzlich Daten über die Unfallschwere übermittelt.*

Active Guard Plus

- Speed Limit Info inkl. Überholverbotsanzeige
- manueller Speed Limit Assist
- Spurverlassenswarnung mit Fahrbahnrückführung: erkennt Spurmarkierungen ab ca. 70 km/h und warnt per Lenkrad-Vibration vor ungewolltem Verlassen der Fahrspur
- Frontkollisionwarnung mit Bremsengriff umfasst die Auffahr- und Personenwarnung mit City-Bremsfunktion

Airbags

- Fahrer- und Beifahrerairbag
- Seiten- und Kopfairbags
- Knieairbag für Fahrer
- Beifahrerairbag deaktivierbar

Kindersitzbefestigung ISOFIX für die äußeren Fondsitze

Fahrsicherheitssysteme

- Anti-Blockier-System (ABS) inkl. Bremsassistent und dynamische Bremsleuchten
- Cornering Brake Control (CBC)
- Dynamische Stabilitätskontrolle (DSC) inkl. Dynamische Traktions Control (DTC)

Aufmerksamkeitsassistent

Reifendruck-Kontrolle

Warndreieck und Verbandskasten

Elektronische Wegfahrsperre

Sicherheitsbatterieklammer

* Informationen zu den BMW ConnectedDrive Diensten, die Allgemeinen Geschäfts- und Nutzungsbedingungen BMW ConnectedDrive sowie die rechtlichen Hinweise zum Datenschutz finden Sie unter www.bmw.de/connecteddrive_informationen. Für Fragen können Sie sich auch an die BMW ConnectedDrive Hotline wenden, die telefonisch von **Montag bis Sonntag von 8:00 bis 20:00 Uhr unter Tel. +49 89 1250 -160 10** sowie per E-Mail unter bmw-connecteddrive@bmw.de zur Verfügung steht.

MOTORISIERUNGSABHÄNGIGE AUSSTATTUNGEN

320e/330e/330e xDrive:

- Akustischer Fußgängerschutz: das Fahrzeug generiert einen Sound bis zu einer Geschwindigkeit von 30 km/h, um andere Verkehrsteilnehmer auf das sich nähernde Fahrzeug aufmerksam zu machen, das System ist beim Start des Fahrzeugs automatisch aktiv

320e/330e/330e xDrive/M340i xDrive/M340d xDrive:

- Alarmanlage

FUNKTIONALITÄT

LED-Scheinwerfer für Ablend- und Fernlicht^[6]

inkl. Fahrlichtautomatik und automatische Leuchtweitenregulierung

Heckleuchten in LED-Technik

Klimaautomatik mit 1-Zonen-Regelung

digitale Einstellung für Temperatur und Luftverteilung, Gebläse, Umluftfunktion, Mikrofilter

Regensensor

automatische Aktivierung / Intervallsteuerung der Scheibenwischer vorn

Schlüsselloser Motorstart

Außenspiegel beheizt und elektrisch einstellbar

Scheibenwischer mit integrierten Waschdüsen

Heckklappenöffnung über Funkschlüssel

Akustikkomfortverglasung Frontscheibe

Steckdose (12 V) in Mittelkonsole vorn

BMW ID

Personalisierung von Funktionen und Einstellungen

Verzurrösen im Gepäckraum

48 VOLT MILD-HYBRID-TECHNOLOGIE

318d/320d/320d xDrive/330d/330d xDrive/M340i xDrive/M340d xDrive:

Die 48 Volt Mild-Hybrid-Technologie dient der noch effizienteren Bremsenergieerückgewinnung und entlastet sowie unterstützt den Verbrennungsmotor bei Beschleunigung temporär mit elektrischer Antriebsleistung. Dadurch reduzieren sich Verbrauch und Emissionen z.B. mit der Motor-aus-Segelfunktion, während gleichzeitig ein Dynamikvorteil, durch den zusätzlichen E-Motor, entsteht. Mit der Mild-Hybrid-Technologie wird die Auto Start Stopp Funktion schneller und komfortabler. (Nur in Verbindung mit 8-Gang Steptronic Getriebe oder 8-Gang Steptronic Sport Getriebe).

MOTORISIERUNGSABHÄNGIGE AUSSTATTUNGEN

330e/330e xDrive/330i/330i xDrive/330d/330d xDrive:

- Klimaautomatik mit 3-Zonen-Regelung
- Park Distance Control (PDC) vorn und hinten

M340i xDrive/M340d xDrive:

- Klimaautomatik mit 3-Zonen-Regelung
- Park Distance Control (PDC) vorn und hinten
- Ambientes Licht

NAVIGATION / INFOTAINMENT

BMW Live Cockpit^[7]

- 8,8" zentrales hochauflösendes Farb-Display mit Touchfunktionalität
- Analoge Instrumentenkombination mit 5,1" Display
- Radio und RDS-Doppeltuner

Connected Package

Remote Services:

Fernfunktionen, die via ausgewählter Smartphones mit der My BMW App abrufbar sind, u.a. Fahrzeug öffnen/verriegeln und Standortsuche, Senden von Zieladressen an das Fahrzeug. Der Dienst muss zur Nutzung vorab personalisiert aktiviert werden. In Verbindung mit Standheizung Aktivierung der Standheizung per My BMW App möglich

Concierge Services:

Telefonischer Auskunftsdienst für individuelle und persönliche Unterstützung über das BMW Call Center, u.a. Suche von Fahrtzielen, Notfall-apotheken, Geldautomaten, Sonderzielen, Fluginformationen, Restaurants, Hotels und Golfplätzen, Übertragung von Telefonnummern und Adressdaten vom BMW Call Center direkt in das Fahrzeug (Laufzeit: 3 Jahre)

ConnectedDrive Services*

kostenlose Nutzung von Fahrzeug Apps über BMW Online (Mobiles Internetportal, inkl. Zugriff auf Wetterinformationen, Nachrichten etc.), BMW Connected+ (ermöglicht via Bluetooth-Verbindung zur My BMW App, Fahrzeugintegration personalisierter und mobilitätsbezogener Services), Registrierung erforderlich für personalisierbare Dienste

DAB-Tuner

zusätzlicher Empfang von digitalen Radioprogrammen, DAB+ fähig

Freisprecheinrichtung mit USB-Schnittstelle

- drahtlose Verbindung Telefonie / Audio-Streaming für geeignete Bluetooth-Handys (siehe www.bmw.de/bluetooth) mit dem Fahrzeug, inkl. Freisprecheinrichtung inkl. 2. Mikrofon auf der Beifahrerseite
- ermöglicht über die USB-Schnittstelle den Anschluss eines MP3-Players, Apple iPods / iPhones oder Speichersticks zum Abspielen der Audiodateien
- 1 x USB Typ A vorn (Daten und Laden, max. 1,5 A), 1 x USB Typ C vorn (Laden, max. 3 A)

Favoritentasten

iDrive-Menüfunktionen können auf 8 frei belegbaren Tasten gespeichert und direkt aufgerufen werden, wie z.B. Radiosender, Telefonnummern, Navigationsziele und Einsprünge ins Menü

Bordcomputer

mit Check-Control, Außentemperaturanzeige, Serviceintervallanzeige mit Restwegstrecke

MOTORISIERUNGSABHÄNGIGE AUSSTATTUNGEN

320e/330e/330e xDrive:

- BMW Live Cockpit Professional
- Connected Package Professional
- BMW eDrive Dienste

M340i xDrive/M340d xDrive:

- BMW Live Cockpit Professional
- Connected Package Professional



MODELL ADVANTAGE.

Das Modell Advantage bildet die Basis für alle nachfolgenden Modelle.



BMW 320d, Schwarz Uni, 18" Leichtmetallräder Doppelspeiche 782 (SA)

MODELL ADVANTAGE.

EXTERIEUR		EUR inkl. 19% MwSt. EUR ohne MwSt.	INTERIEUR		EUR inkl. 19% MwSt. EUR ohne MwSt.
508	Park Distance Control (PDC) vorn und hinten ^[1]		493	Ablagenpaket ^[3]	
			431	Innenspiegel automatisch abblendend	
			534	Klimaautomatik mit 3-Zonen-Regelung ^{[2] [3]}	



Ablagenpaket



BMW 320d, Endrohrblenden in Chrom



1



2



3

Informationen und Abbildungen zu den Farbwelten Exterieur und Interieur finden Sie auf den Seiten 38 – 41.

Weitere Sonderausstattungen sowie Preise entnehmen Sie bitte dem Abschnitt Sonderausstattungen ab Seite 42.

Abbildungen ähnlich. Irrtümer und Änderungen bleiben vorbehalten.

www.bmw.de/konfigurator

MODELL SPORT LINE.

Zusätzliche Ausstattungsumfänge zum Modell Advantage.



BMW 320d, Mineralweiß metallic (SA), 19" Leichtmetallräder V-Speiche 780 (SA)



Innenraum Leder Vernasca Schwarz mit Dekorsteppung (SA), Interieurleisten Aluminium Mesheffect mit Akzentleiste Perlganz Chrom (SA)



BMW 320d, Heckstoßfänger mit spezifischen Designelementen in Schwarz hochglänzend

MODELL SPORT LINE.

EXTERIEUR		EUR inkl. 19% MwSt. EUR ohne MwSt.	INTERIEUR		EUR inkl. 19% MwSt. EUR ohne MwSt.
1S1	17" Leichtmetallräder V-Speiche 776 Ferricgrau^[1] 7,5Jx17 mit Bereifung 225/50		KFSW	Polsterung Stoff-/Sensatec-Kombination Schwarz mit Kontrastnaht in Grau	
1UB	17" Leichtmetallräder Doppelspeiche 771 Reflexsilber 7,5Jx17 mit Bereifung 225/50	–,-	KH	Sensatec perforiert Nur in Verbindung mit Sitzheizung für Fahrer und Beifahrer	350,- 294,12
1S5	18" Leichtmetallräder V-Speiche 780 Bicolor^[2] 7,5Jx18 mit Bereifung 225/45	1.140,- 957,98	MA	Leder Vernasca Nur in Verbindung mit Sitzheizung für Fahrer und Beifahrer oder Sitzheizung vorn und hinten	1.650,- 1.386,55
	Frontstoßfänger mit spezifischen Designelementen in Schwarz hochglänzend			Interieurleisten	
	Heckstoßfänger mit spezifischen Designelementen in Schwarz hochglänzend		4AT	Schwarz hochglänzend mit Akzentleiste Perlganz Chrom	
	Dachzierleiste in Wagenfarbe		4KL	Aluminium Mesheffect mit Akzentleiste Perlganz Chrom	150,- 126,05
760	M Hochglanz Shadow Line		4KA	Edelholzausführung Eiche Maser offenporig mit Akzentleiste Perlganz Chrom	300,- 252,10
3MB	BMW Individual Exterieur Line Aluminium satiniert	–,-	4KC	Edelholzausführung Esche Graubraun hochglänzend mit Akzentleiste Perlganz Chrom	300,- 252,10
3BE	Außenspiegelkappen in Schwarz hochglänzend	110,- 92,44	4AW	Instrumententafel in Sensatec	500,- 420,17
			481	Sportsitze für Fahrer und Beifahrer	
				Einstiegsleisten Aluminiumeinleger gebürstet vorn mit Schriftzug „BMW“^[3]	
			775	M Dachhimmel Anthrazit	300,- 252,10
			4UR	Ambientes Licht	
				Fahrzeugschlüssel modellspezifisch	



Informationen und Abbildungen zu den Farbwelten Exterieur und Interieur finden Sie auf den Seiten 38–41.

Weitere Sonderausstattungen sowie Preise entnehmen Sie bitte dem Abschnitt Sonderausstattungen ab Seite 42.

Abbildungen ähnlich. Irrtümer und Änderungen bleiben vorbehalten.

www.bmw.de/konfigurator

–,- Sonderausstattung ohne Mehr-/Minderpreis

MODELL LUXURY LINE.

Zusätzliche Ausstattungsumfänge zum Modell Advantage.



BMW 330i, Mineralgrau metallic (SA), 19" Leichtmetallräder Vielspeiche 781 (SA)



Innenraum Leder Vernasca Mokka mit Dekorsteppung, Interieurleisten Edelholzausführung Ahorn offenporig mit Akzentleiste Perlganz Chrom, Instrumententafel in Sensatec mit Doppelnaht



BMW 330i, Fensterschachtabdeckung, Blende Fensterrahmen vorn und hinten in Chrom hochglänzend

MODELL LUXURY LINE.

EXTERIEUR		EUR inkl. 19% MwSt. EUR ohne MwSt.	INTERIEUR		EUR inkl. 19% MwSt. EUR ohne MwSt.
1UB	17" Leichtmetallräder Doppelspeiche 771^[1] 7,5Jx17 mit Bereifung 225/50			Polsterung	
1S1	17" Leichtmetallräder V-Speiche 776 Ferricgrau 7,5Jx17 mit Bereifung 225/50	100,- 84,03		Sensatec perforiert^[2] Nur in Verbindung mit Sitzheizung für Fahrer und Beifahrer	
1YD	18" Leichtmetallräder Vielspeiche 781 Bicolor^[2] 7,5Jx18 mit Bereifung 225/45	1.240,- 1.042,02		Interieurleisten	
	Frontziergitter mit verchromten Nieren-Längsstäben-Vorderseiten		4KC	Edelholzausführung Esche Graubraun hochglänzend mit Akzentleiste Perlganz Chrom	
	T-förmige Designelemente vorn und hinten in Chrom hochglänzend		4KA	Edelholzausführung Eiche Maser offenporig mit Akzentleiste Perlganz Chrom	-, -
	Fensterschachtabdeckung, Blende Fensterrahmen vorn und hinten in Chrom hochglänzend		4AT	Schwarz hochglänzend mit Akzentleiste Perlganz Chrom	-, -
	Dachzierleiste in Wagenfarbe		4KL	Aluminium Mesheffect mit Akzentleiste Perlganz Chrom	-, -
	Spiegelfuß, Blende B-Säule und Fensterführungssteg in Schwarz hochglänzend		4AW	Instrumententafel in Sensatec mit Doppelnaht	
			481	Sportsitze für Fahrer und Beifahrer	
			494	Sitzheizung für Fahrer und Beifahrer	-, -
			4M5	BMW Individual Instrumententafel lederbezogen	1.050,- 882,35
				Einstiegsleisten Aluminiumeinleger gebürstet vorn mit Schriftzug „BMW“	
			4UR	Ambientes Licht	
				Fahrzeugschlüssel modellspezifisch	



Informationen und Abbildungen zu den Farbwelten Exterieur und Interieur finden Sie auf den Seiten 38 – 41.

Weitere Sonderausstattungen sowie Preise entnehmen Sie bitte dem Abschnitt Sonderausstattungen ab Seite 42.

MODELL M SPORT.

Zusätzliche Ausstattungsumfänge zum Modell Advantage.



BMW 330i, M Portimao Blau metallic (SA), 19" M Leichtmetallräder Doppelspeiche 791 M (SA)



Innenraum Leder Vernasca Schwarz mit Kontraststeppung Blau (SA), M Interieurleisten Aluminium Tetragon mit Akzentleiste Perlganz Chrom, Instrumententafel in Sensatec mit blauer Doppelnaht (SA)

Informationen und Abbildungen zu den Farbwelten Exterieur und Interieur finden Sie auf den Seiten 38–41.

Weitere Sonderausstattungen sowie Preise entnehmen Sie bitte dem Abschnitt Sonderausstattungen ab Seite 42.

Abbildungen ähnlich. Irrtümer und Änderungen bleiben vorbehalten.

www.bmw.de/konfigurator

MODELL M SPORT.

	EUR inkl. 19% MwSt. EUR ohne MwSt.		EUR inkl. 19% MwSt. EUR ohne MwSt.
EXTERIEUR		INTERIEUR	
Lackierung Alpinweiß Uni		Polsterung	
Metallic-Lackierung	920,- 773,11	KGNL Alcantara-/Sensatec-Kombination Schwarz mit Kontraststeppung Blau	
M Portimao Blau, Saphirschwarz, Mineralweiß, Mineralgrau, Sunset Orange		KH Sensatec perforiert	150,- 126,05
BMW Individual Lackierung	1.450,- 1.218,49	Nur in Verbindung mit Sitzheizung für Fahrer und Beifahrer	
BMW Individual Dravitgrau metallic		MANL M spezifisches Leder Vernasca Schwarz mit Kontraststeppung in Blau inkl. Instrumententafel in Sensatec mit blauer Naht	1.950,- 1.638,66
BMW Individual Tansanitblau II metallic, BMW Individual Oxidgrau II metallic, BMW Individual Aventurinrot metallic	1.950,- 1.638,66	Nur in Verbindung mit Sitzheizung für Fahrer und Beifahrer oder Sitzheizung vorn und hinten	
490 BMW Individual Frozen Dark Grey metallic (nur in Verbindung mit M Heckspoiler),	3.300,- 2.773,11	MA Leder Vernasca	1.450,- 1.218,49
490 BMW Individual Brillantweiß metallic		Nur in Verbindung mit Sitzheizung für Fahrer und Beifahrer oder Sitzheizung vorn und hinten	
1RE 18" M Leichtmetallräder Doppelspeiche 790 M Bicolor mit Mischbereifung^[1]		Interieurleisten	
7,5Jx18 mit Bereifung 225/45 vorn 8,5Jx18 mit Bereifung 255/40 hinten		4KK M Interieurleisten Aluminium Tetragon mit Akzentleiste Perlganz Chrom	
1PL 19" M Leichtmetallräder Doppelspeiche 791 M Bicolor glanzgedreht mit Mischbereifung und Notlaufeigenschaften^{[2]*}	730,- 613,45	4KL Aluminium Mesheffekt mit Akzentleiste Perlganz Chrom	-, -
8Jx19 mit Bereifung 225/40 vorn 8,5Jx19 mit Bereifung 255/35 hinten		4MC M Interieurleisten Carbon Fibre mit Akzentleiste Perlganz Chrom	550,- 462,18
1PP 19" M Leichtmetallräder Doppelspeiche 791 M Jetblack mit Mischbereifung und Notlaufeigenschaften^{[3]*}	1.030,- 865,55	4KC Edelholzausführung Esche Graubraun hochglänzend mit Akzentleiste Perlganz Chrom	150,- 126,05
8Jx19 mit Bereifung 225/40 vorn 8,5Jx19 mit Bereifung 255/35 hinten		4KA Edelholzausführung Eiche Maser offenporig mit Akzentleiste Perlganz Chrom	150,- 126,05
760 M Hochglanz Shadow Line		481 Sportsitze für Fahrer und Beifahrer	
7M9 M Hochglanz Shadow Line mit erweiterten Umfängen	220,- 184,87	490 Lehnenbreitenverstellung für Fahrersitz	-, -
Nierenrahmen und Endrohrblenden in Schwarz hochglänzend		Nicht in Verbindung mit Sensatec perforiert	
M Aerodynamikpaket		711 M Sportsitze^[4]	990,- 831,93
Dachzierleiste in Wagenfarbe		inkl. Lordosenstütze und Lehnenbreitenverstellung für Fahrer und Beifahrer	
2TB Steptronic Sport Getriebe		Nur in Verbindung mit Leder Vernasca Schwarz mit Kontraststeppung in Blau (MANL) oder Cognac (MAPQ) mit Dekorsteppung und elektrischer Sitzverstellung (SA 459)	
Nicht verfügbar für 318i und 318d		710 M Lederlenkrad	
704 M Sportfahrwerk inkl. Variabler Sportlenkung		775 M Dachhimmel Anthrazit	
Siehe Seite 57 (nicht für 320e, 330e und 330e xDrive)		M Fußstütze	
2VF Adaptives M Fahrwerk inkl. Variabler Sportlenkung	600,- 504,20	Nur in Verbindung mit Interieurfarbe Schwarz (siehe Polsterübersichten)	
Siehe Seite 57		M Einstiegsleisten vorn	
225 Serienfahrwerk		M Pedalerie	
Entfall M Sportfahrwerk und Variable Sportlenkung		M spezifische Fußmatten	
Nicht verfügbar für 320e, 330e, 330e xDrive, 330i, 330i xDrive, 330d und 330d xDrive		Nur in Verbindung mit Alcantara-/Sensatec-Kombination bzw. Leder Vernasca Schwarz mit Kontraststeppung Blau	
2T4 M Sportdifferenzial	1.400,- 1.176,47	4GQ M Sicherheitsgurte	300,- 252,10
Siehe Seite 57			
Nur verfügbar für 330i, 330i xDrive, 330d und 330d xDrive		4UR Ambientes Licht	
2NH M Sportbremse	700,- 588,24	Fahrzeugschlüssel mit M spezifischer Kennzeichnung	
blau lackierte Bremssättel mit M Schriftzug			
3M2 M Sportbremse rot, hochglänzend	700,- 588,24		
rot lackierte Bremssättel mit M Schriftzug			
3BE Außenspiegelkappen in Schwarz hochglänzend	110,- 92,44		
5A1 LED-Nebelscheinwerfer			
754 M Heckspoiler	270,- 226,89		
M Schriftzug Seitenwand vorn, links und rechts			
3DZ Entfall M Kennzeichnung	-, -		

* Gegen Aufpreis auch mit Sportbereifung (ohne Notlaufeigenschaften) erhältlich.
Die Sportreifen tragen signifikant zur Erhöhung des Verbrauchs und Reduzierung der Reichweite bei.

-, - Sonderausstattung ohne Mehr-/Minderpreis

320e / 330e / 330e xDRIVE.

MIT PLUG-IN-HYBRID TECHNOLOGIE.



Die Halter von elektrisch betriebenen Fahrzeugen können ein spezielles Kfz-Kennzeichen mit dem Zusatzbuchstaben „E“ bei den Kfz-Zulassungsbehörden beantragen. Die gesetzlichen Grundlagen sind im Elektromobilitätsgesetz 2015 (EmoG, §2) sowie in der Fahrzeug-Zulassungsverordnung (FzV) geregelt. Der BMW 320e/330e/330e xDrive ist ein Plug-in-Hybrid, für den ebenfalls ein E-Kennzeichen beantragt werden kann. Voraussetzung dafür ist u. a. eine CO₂-Emission von höchstens 50 Gramm je gefahrenem Kilometer oder eine Reichweite von mindestens 40 Kilometer unter ausschließlicher Nutzung des rein elektrischen Antriebs. Die CO₂-Emission und die elektrische Reichweite sind fahrzeugspezifisch und unter anderem abhängig von der Bereifung und den gewählten Sonderausstattungen. Ihr BMW Partner berät Sie gern zu Ihrer Fahrzeugausstattung und den individuellen Zulassungsvoraussetzungen für ein E-Kennzeichen.

Abbildungen ähnlich. Irrtümer und Änderungen bleiben vorbehalten.

www.bmw.de/konfigurator

320e / 330e / 330e xDRIVE.

	EUR inkl. 19 % MwSt. EUR ohne MwSt.	FUNKTIONALITÄT	EUR inkl. 19 % MwSt. EUR ohne MwSt.
EXTERIEUR/INTERIEUR			
Schriftzug „electrified by i“ an der Seitenwand vorn links und rechts			
BMW Logo mit blauem Rand Motorhaube, Heckklappe, Lenkrad, Radnaben- abdeckung		Hochvoltbatterie inkl. Battery Certificate Die Hochvoltbatterie zeichnet sich durch ihre lange Lebensdauer aus. Sollte dennoch vor Ablauf von 6 Jahren und innerhalb der ersten 100.000 km ein Sachmangel an der Hochvoltbatterie auftreten, gewährt Ihnen Ihr BMW Vertragspartner eine kostenfreie Mangelbeseitigung. Die Einzelheiten sind dem BMW Battery Certificate zu entnehmen	
ANTRIEB / FAHRDYNAMIK / FAHRWERK		Ladeklappe ¹⁾ in der Seitenwand vorn links mit Zugang zur Strombeladungsdose inkl. Lichtring zur Rückmeldung der Ladezustände und Suchbeleuchtungsfunktion	
E-Motor ergänzender elektrischer Antrieb (z. B. für Parallelbetrieb mit Verbrennungsmotor oder rein elektrisches Fahren)		Ladekabel (230V) für Haushaltssteckdose (Schuko) ¹⁾ Länge 5 m	
205 8-Gang Steptronic Getriebe		Ladekabel (Mode 3) für öffentliches Laden für einfaches und schnelles Laden an öffentlichen Ladestationen, Länge 5 m	
Antriebsmodi inkl. 4 Antriebsmodi Electric, Hybrid, Sport und Battery Control		4U9 Akustischer Fußgängerschutz das Fahrzeug generiert einen Sound bis zu einer Geschwindigkeit von 30 km/h, um andere Verkehrsteilnehmer auf das sich nähernde Fahrzeug aufmerksam zu machen, das System ist beim Start des Fahrzeugs automatisch aktiv	
1CX SPORT BOOST zusätzlicher Fahrmodus XtraBoost, eBoost Funktion mit sportlicherem Fahrverhalten, bis zu 30 kW zusätzlicher elektrischer Boostleistung, sportlicher Sound durch Active Sound Design (ASD) (Nur für 330e und 330e xDrive)		Standklimatisierung individuelles Temperieren des Fahrgastraums durch aufheizen oder abkühlen, inklusive Vorkonditionierung, Aktivierung der Klimatisierung im Rahmen von BMW ConnectedDrive per Smartphone-App möglich	
NAVIGATION / INFOTAINMENT			
6U3 BMW Live Cockpit Professional – hochauflösendes 10,25" Touch Display – voll digitales 12,3" Instrumentendisplay – Connected Package Professional – Alarmanlage Siehe Details auf Seite 65			
6AG eDrive Dienste – eDrive Services – Nutzbar in der Headunit und in der My BMW App – Suche und Anzeige von Ladestationen, Fahrzeugreichweite, Ladestatus, Ladetimer, Ladevorkonditionierung und Remote Services Funktionen – Laufzeit: 3 Jahre (Remote Services: Laufzeit unbegrenzt)			

Nähere Informationen zum Kraftstoffverbrauch erhalten Sie in der Darstellung „Technische Daten“ ab Seite 70.



VORAUSSETZUNGEN FÜR E-KENNZEICHEN / REDUZIERTER DIENSTWAGENBESTEUERUNG

Der BMW 320e/330e/330e xDrive ist E-Kennzeichen tauglich. Somit können Sie mit diesen Plug-in-Hybriden die Vorteile der E-Kennzeichenregelung und der reduzierten Dienstwagenbesteuerung in Anspruch nehmen.

BMW eDRIVE ZONES

Den optimalen Fahrmodus für maximale Effizienz. Dank der eDrive Zone Technologie erkennt Ihr BMW, wenn Sie innerstädtisch in eine Umweltzone (Grüne Plakette) einfahren. Automatisch erscheint ein Hinweis im Fahrzeugdisplay und Ihr BMW schaltet selbstständig in den rein elektrischen Betrieb. Bei Fahrten mit aktiver Zielführung wird bereits vorausschauend die Batterie vorbereitet und bei Bedarf eine öffentliche Ladestation in der Nähe empfohlen. Sollte die Batterie nicht geladen sein oder Sie das rein elektrische Fahren nicht wünschen, können Sie jederzeit in einen anderen Fahrmodus wechseln. Weitere Informationen zu den BMW eDrive Zones erhalten Sie unter www.bmw.de/eDriveZones

M340i xDRIVE / M340d xDRIVE.



Abbildungen ähnlich. Irrtümer und Änderungen bleiben vorbehalten.

www.bmw.de/konfigurator

M340i xDRIVE / M340d xDRIVE.

EXTERIEUR		EUR inkl. 19% MwSt. EUR ohne MwSt.	INTERIEUR		EUR inkl. 19% MwSt. EUR ohne MwSt.
	Lackierung Alpinweiß Uni			Polsterung	
	Metallic-Lackierung M Portimao Blau metallic, Saphirschwarz, Mineralweiß, Mineralgrau, Sunset Orange	920,- 773,11		Alcantara-/Sensatec-Kombination	-,-
	BMW Individual Lackierung BMW Individual Dravitgrau metallic	1.450,- 1.218,49	KGNL	Schwarz mit Kontraststeppung Blau	
	BMW Individual Tansanitblau II metallic	1.950,- 1.638,66	KH	Sensatec perforiert Nur in Verbindung mit Sitzheizung für Fahrer und Beifahrer	150,- 126,05
	BMW Individual Oxidgrau II metallic		MANL	M spezifisches Leder Vernasca Schwarz mit Kontraststeppung in Blau inkl. Instrumententafel in Sensatec mit blauer Naht Nur in Verbindung mit Sitzheizung für Fahrer und Beifahrer oder Sitzheizung vorn und hinten	1.950,- 1.638,66
490	BMW Individual Frozen Dark Grey metallic	3.300,- 2.773,11	4AW	Leder Vernasca Nur in Verbindung mit Sitzheizung für Fahrer und Beifahrer oder Sitzheizung vorn und hinten	1.450,- 1.218,49
490	BMW Individual Brillantweiß metallic		MA	Interieurleisten	
1RE	18" M Leichtmetallräder Doppelspeiche 790 M Bicolor mit Mischbereifung 7,5Jx18 mit Bereifung 225/45 vorn 8,5Jx18 mit Bereifung 255/40 hinten		4KK	M Interieurleisten Aluminium Tetragon mit Akzentleiste Perlglanz Chrom	
1PW	19" M Leichtmetallräder Doppelspeiche 792 M Bicolor mit Mischbereifung und Notlaufeigenschaften^[1]* 8Jx19 mit Bereifung 225/40 vorn 8,5Jx19 mit Bereifung 255/35 hinten	730,- 613,45	4KL	Aluminium Mesheffect mit Akzentleiste Perlglanz Chrom	-,-
1PL	19" M Leichtmetallräder Doppelspeiche 791 M Bicolor glanzgedreht mit Mischbereifung und Notlaufeigenschaften* 8Jx19 mit Bereifung 225/40 vorn 8,5Jx19 mit Bereifung 255/35 hinten	730,- 613,45	4MC	M Interieurleisten Carbon Fibre mit Akzentleiste Perlglanz Chrom	550,- 462,18
1PP	19" M Leichtmetallräder Doppelspeiche 791 M Jetblack mit Mischbereifung und Notlaufeigenschaften* 8Jx19 mit Bereifung 225/40 vorn 8,5Jx19 mit Bereifung 255/35 hinten	1.030,- 865,55	4KA	Edelholzausführung Eiche Maser offenporig mit Akzentleiste Perlglanz Chrom	150,- 126,05
40C	M Carbondach^[2] Nicht in Verbindung mit Glasdach, elektrisch	2.800,- 2.352,94	4KC	Edelholzausführung Esche graubraun hochglänzend mit Akzentleiste Perlglanz Chrom	150,- 126,05
760	M Hochglanz Shadow Line		481	Sportsitze für Fahrer und Beifahrer	
7M9	M Hochglanz Shadow Line mit erweiterten Umfängen Nierenrahmen, Mesheinsatz und Endrohrblenden in Schwarz hochglänzend, Aircurtain-Blenden vorne in Schwarz hochglänzend, Spiegelkappen in Wagenfarbe	220,- 184,87	490	Lehnenbreitenverstellung für Fahrersitz Nicht in Verbindung mit Sensatec perforiert	
3BE	Außenspiegelkappen Schwarz hochglänzend Nur in Verbindung mit M Shadow Line mit erweiterten Umfängen	110,- 92,44	711	M Sportsitze inkl. Lordosenstütze und Lehnenbreitenverstellung für Fahrer und Beifahrer Nur in Verbindung mit Leder Vernasca Schwarz mit Kontraststeppung in Blau (MANL) oder Cognac (MAPQ) mit Dekorsteppung und elektrischer Sitzverstellung (SA 459)	990,- 831,93
	M Aerodynamikpaket		710	M Lederlenkrad	
2TB	Dachzierleiste in Wagenfarbe		775	M Dachhimmel Anthrazit	
704	8-Gang Steptronic Sport Getriebe			Instrumentenkombination mit M spezifischer Anzeige	
2VF	M Sportfahrwerk inkl. Variabler Sportlenkung Siehe Seite 57	600,- 504,20		M Pedalerie	
2T4	Adaptives M Fahrwerk inkl. Variabler Sportlenkung Nur in Verbindung mit den Rädern 1PW, 1PL, 1PP, 1PT			M spezifische Fußmatten Nur in Verbindung mit Alcantara-/Sensatec-Kombination bzw. Leder Vernasca Schwarz mit Kontraststeppung Blau	
2NH	M Sportdifferenzial (Siehe Seite 57)			M Einstiegsleisten vorn	
3M2	M Sportbremse^[1] Blau lackierte Bremssättel mit M Schriftzug		493	Ablagenpaket	
508	M Sportbremse rot, hochglänzend rot lackierte Bremssättel mit M Schriftzug	350,- 294,12	534	Klimaautomatik mit 3-Zonen-Regelung	
33T	M Heckspoiler		4GQ	M Sicherheitsgurte	300,- 252,10
	Park Distance Control (PDC) vorn und hinten		4UR	Ambientes Licht	
	M Technik Paket beinhaltet Upgrades für das Antriebsstrangkühlsystem und die M Sportbremse für höhere Leistungsfähigkeit unter extremen (rennsportähnlichen) Fahrverhalten Nicht in Verbindung mit Standheizung Hinweis: Nur für M340i xDrive erhältlich	350,- 294,12	431	Innenspiegel automatisch abblendend	
3DZ	Entfall M Kennzeichnung	-,-			



* Gegen Aufpreis auch mit Sportbereifung (ohne Notlaufeigenschaften) erhältlich.
Die Sportreifen tragen signifikant zur Erhöhung des Verbrauchs und Reduzierung der Reichweite bei.


-, - Sonderausstattung ohne Mehr-/Minderpreis



FARBWELTEN UND
SONDERAUSSTATTUNGEN.



FARBWELT EXTERIEUR.



■ Uni 668 Schwarz



□ Uni 300 Alpinweiß¹



□ Metallic A96 Mineralweiß²




□ Metallic B39 Mineralgrau²



□ Metallic 475 Saphirschwarz²



□ Metallic C1M Phytionicblau



□ Metallic A75 Melbourne Rot



□ Metallic C1X Sunset Orange²

MODELL M SPORT



□ Metallic C31 M Portimao Blau³

BMW INDIVIDUAL



□ BMW Individual C36 Dravitrgrau metallic²



□ BMW Individual C3Z Tansanitblau II metallic²



□ BMW Individual C4A Oxidgrau II metallic²



□ BMW Individual C57 Aventurinrot metallic²



□ BMW Individual 490 Brillantweiß metallic²



□ BMW Individual 490 Frozen Dark Grey metallic³

Stellen Sie mit dem Konfigurator Ihren ganz persönlichen BMW zusammen. Alle aktuellen Farben und Ausstattungen stehen Ihnen bei der Auswahl zur Verfügung. Mehr unter www.bmw.de/konfigurator

Die hier abgebildeten Farbfelder sollen Ihnen einen ersten Eindruck der Farben und Materialien für Ihren BMW vermitteln. Erfahrungsgemäß können Druckfarben den Farbton der Lackierungen, Polster und Interieurleisten jedoch im Einzelfall nicht originalgetreu wiedergeben. Besprechen Sie daher gern die Farbwahl mit Ihrem BMW Vertragshändler oder in Ihrer Niederlassung. Zudem kann man Ihnen dort auch Muster zeigen und bei speziellen Wünschen weiterhelfen.

■ Serienausstattung


□ Sonderausstattung

¹ Serienmäßig erhältlich für Modell M Sport, M340i xDrive und M340d xDrive.
² Optional erhältlich auch für Modell M Sport, M340i xDrive und M340d xDrive.
³ Exklusiv erhältlich für Modell M Sport, M340i xDrive und M340d xDrive.

FARBWELT INTERIEUR.


STOFF

Verfügbar mit

	<ul style="list-style-type: none"> <input checked="" type="checkbox"/> Basis <input checked="" type="checkbox"/> Modell Advantage 	<p>Stoff Hevelius EHAT Anthrazit, Schwarz</p>
--	---	--


LEDER


Verfügbar mit


	<ul style="list-style-type: none"> <input type="checkbox"/> Basis <input type="checkbox"/> Modell Advantage <input type="checkbox"/> Modell Sport Line <input type="checkbox"/> Modell Luxury Line <input type="checkbox"/> Modell M Sport <input type="checkbox"/> M340i/d xDrive 	<p>Leder Vernasca MAG6 Tacorarat mit Dekorsteppung, Interieurfarbe Schwarz^{2,5}</p>
--	--	---


STOFF-/LEDER-KOMBINATION


Verfügbar mit


	<ul style="list-style-type: none"> <input type="checkbox"/> Basis <input type="checkbox"/> Modell Advantage <input checked="" type="checkbox"/> Modell Sport Line 	<p>Stoff-/Sensatec-Kombination KFSW Schwarz¹</p>
--	--	--

	<ul style="list-style-type: none"> <input type="checkbox"/> Basis <input type="checkbox"/> Modell Advantage <input type="checkbox"/> Modell Sport Line <input type="checkbox"/> Modell Luxury Line <input type="checkbox"/> Modell M Sport <input type="checkbox"/> M340i/d xDrive 	<p>Leder Vernasca MAMU Mokka mit Dekorsteppung, Interieurfarbe Schwarz^{2,5}</p>
--	--	---


	<ul style="list-style-type: none"> <input checked="" type="checkbox"/> Modell M Sport <input checked="" type="checkbox"/> M340i/d xDrive 	<p>Alcantara-/Sensatec-Kombination KGNL Schwarz, Kontraststeppung Blau³</p>
--	--	---

	<ul style="list-style-type: none"> <input type="checkbox"/> Modell M Sport <input type="checkbox"/> M340i/d xDrive 	<p>Leder Vernasca MANL Schwarz mit Kontraststeppung Blau, Interieurfarbe Schwarz^{2,3,4,5}</p>
--	--	---


	<ul style="list-style-type: none"> <input type="checkbox"/> Basis <input type="checkbox"/> Modell Advantage <input type="checkbox"/> Modell Sport Line <input checked="" type="checkbox"/> Modell Luxury Line <input type="checkbox"/> Modell M Sport <input type="checkbox"/> M340i/d xDrive 	<p>Sensatec perforiert KHSW Schwarz^{1,6}</p>
--	---	--


	<ul style="list-style-type: none"> <input type="checkbox"/> Modell Sport Line <input type="checkbox"/> Modell Luxury Line <input type="checkbox"/> Modell M Sport <input type="checkbox"/> M340i/d xDrive 	<p>Leder Vernasca MAOI Oyster mit Dekorsteppung, Interieurfarbe Schwarz^{2,5}</p>
--	---	--

	<ul style="list-style-type: none"> <input type="checkbox"/> Basis <input type="checkbox"/> Modell Advantage <input type="checkbox"/> Modell Sport Line <input checked="" type="checkbox"/> Modell Luxury Line <input type="checkbox"/> Modell M Sport <input type="checkbox"/> M340i/d xDrive 	<p>Sensatec perforiert KHFS Canberrabeige, Interieurfarbe Canberrabeige^{1,6}</p>
---	---	--

	<ul style="list-style-type: none"> <input type="checkbox"/> Modell M Sport <input type="checkbox"/> M340i/d xDrive 	<p>Leder Vernasca MAPQ Cognac mit Dekorsteppung, Interieurfarbe Schwarz^{2,5}</p>
---	--	--


	<ul style="list-style-type: none"> <input type="checkbox"/> Basis <input type="checkbox"/> Modell Advantage <input type="checkbox"/> Modell Sport Line <input checked="" type="checkbox"/> Modell Luxury Line <input type="checkbox"/> Modell M Sport <input type="checkbox"/> M340i/d xDrive 	<p>Sensatec perforiert KHFR Canberrabeige, Interieurfarbe Schwarz^{1,6}</p>
--	---	--


	<ul style="list-style-type: none"> <input type="checkbox"/> Basis <input type="checkbox"/> Modell Advantage <input type="checkbox"/> Modell Sport Line <input checked="" type="checkbox"/> Modell Luxury Line <input type="checkbox"/> Modell M Sport <input type="checkbox"/> M340i/d xDrive 	<p>Sensatec perforiert KHG7 Tacorarat, Interieurfarbe Schwarz^{1,6}</p>
--	---	--


	<ul style="list-style-type: none"> <input type="checkbox"/> Basis <input type="checkbox"/> Modell Advantage <input type="checkbox"/> Modell Sport Line <input checked="" type="checkbox"/> Modell Luxury Line <input type="checkbox"/> Modell M Sport <input type="checkbox"/> M340i/d xDrive 	<p>Sensatec perforiert KHKC Cognac, Interieurfarbe Schwarz^{1,6}</p>
--	---	---


BMW INDIVIDUAL LEDER


Verfügbar mit

	<ul style="list-style-type: none"> <input type="checkbox"/> Basis <input type="checkbox"/> Modell Advantage <input type="checkbox"/> Modell Sport Line <input type="checkbox"/> Modell Luxury Line <input type="checkbox"/> Modell M Sport <input type="checkbox"/> M340i/d xDrive 	<p>BMW Individual erweiterte Lederausstattung Merino ZASW Schwarz^{3,5,7}</p>
---	--	--

	<ul style="list-style-type: none"> <input type="checkbox"/> Basis <input type="checkbox"/> Modell Advantage <input type="checkbox"/> Modell Sport Line <input type="checkbox"/> Modell Luxury Line <input type="checkbox"/> Modell M Sport <input type="checkbox"/> M340i/d xDrive 	<p>BMW Individual erweiterte Lederausstattung Merino ZAFV Fjordblau/Schwarz^{3,5,7}</p>
---	--	--

	<ul style="list-style-type: none"> <input type="checkbox"/> Basis <input type="checkbox"/> Modell Advantage <input type="checkbox"/> Modell Sport Line <input type="checkbox"/> Modell Luxury Line <input type="checkbox"/> Modell M Sport <input type="checkbox"/> M340i/d xDrive 	<p>BMW Individual erweiterte Lederausstattung Merino VAHZ Fiorarot/Schwarz^{3,5,7}</p>
---	--	---


	<ul style="list-style-type: none"> <input type="checkbox"/> Basis <input type="checkbox"/> Modell Advantage <input type="checkbox"/> Modell Sport Line <input type="checkbox"/> Modell Luxury Line <input type="checkbox"/> Modell M Sport <input type="checkbox"/> M340i/d xDrive 	<p>BMW Individual erweiterte Lederausstattung Merino VAEV Elfenbeinweiß^{3,5,7}</p>
---	--	--


	<ul style="list-style-type: none"> <input type="checkbox"/> Basis <input type="checkbox"/> Modell Advantage <input type="checkbox"/> Modell Sport Line <input type="checkbox"/> Modell Luxury Line <input type="checkbox"/> Modell M Sport <input type="checkbox"/> M340i/d xDrive 	<p>BMW Individual erweiterte Lederausstattung Merino VATQ Tartufo^{3,5,7}</p>
---	--	--

	<ul style="list-style-type: none"> <input type="checkbox"/> Basis <input type="checkbox"/> Modell Advantage <input type="checkbox"/> Modell Sport Line <input type="checkbox"/> Modell Luxury Line <input type="checkbox"/> Modell M Sport <input type="checkbox"/> M340i/d xDrive 	<p>BMW Individual Vollleder-ausstattung Merino ZBZW Schwarz^{3,5,7}</p>
--	--	--

	<ul style="list-style-type: none"> <input type="checkbox"/> Basis <input type="checkbox"/> Modell Advantage <input type="checkbox"/> Modell Sport Line <input type="checkbox"/> Modell Luxury Line <input type="checkbox"/> Modell M Sport <input type="checkbox"/> M340i/d xDrive 	<p>BMW Individual Vollleder-ausstattung Merino ZBFV Fjordblau/Schwarz^{3,5,7}</p>
---	--	--


	<ul style="list-style-type: none"> <input type="checkbox"/> Basis <input type="checkbox"/> Modell Advantage <input type="checkbox"/> Modell Sport Line <input type="checkbox"/> Modell Luxury Line <input type="checkbox"/> Modell M Sport <input type="checkbox"/> M340i/d xDrive 	<p>BMW Individual Vollleder-ausstattung Merino VBHZ Fiorarot/Schwarz^{3,5,7}</p>
---	--	---

	<ul style="list-style-type: none"> <input type="checkbox"/> Basis <input type="checkbox"/> Modell Advantage <input type="checkbox"/> Modell Sport Line <input type="checkbox"/> Modell Luxury Line <input type="checkbox"/> Modell M Sport <input type="checkbox"/> M340i/d xDrive 	<p>BMW Individual Vollleder-ausstattung Merino VBEW Elfenbeinweiß^{3,5,7}</p>
---	--	--

	<ul style="list-style-type: none"> <input type="checkbox"/> Basis <input type="checkbox"/> Modell Advantage <input type="checkbox"/> Modell Sport Line <input type="checkbox"/> Modell Luxury Line <input type="checkbox"/> Modell M Sport <input type="checkbox"/> M340i/d xDrive 	<p>BMW Individual Vollleder-ausstattung Merino VBTQ Tartufo^{3,5,7}</p>
---	--	--


M DACHHIMMEL


Verfügbar mit


	<ul style="list-style-type: none"> <input type="checkbox"/> Basis <input type="checkbox"/> Modell Advantage <input type="checkbox"/> Modell Sport Line <input type="checkbox"/> Modell Luxury Line <input checked="" type="checkbox"/> Modell M Sport <input checked="" type="checkbox"/> M340i/d xDrive 	<p>M Dachhimmel 775 Anthrazit</p>
---	--	--


INTERIEURLEISTEN


Verfügbar mit

	<ul style="list-style-type: none"> <input checked="" type="checkbox"/> Basis <input checked="" type="checkbox"/> Modell Advantage 	<p>Interieurleisten 4GN Quarzsilber matt genarbt mit Akzentleiste Perlglanz Chrom</p>
---	---	--


	<ul style="list-style-type: none"> <input checked="" type="checkbox"/> Modell M Sport <input checked="" type="checkbox"/> M340i/d xDrive 	<p>M Interieurleisten 4KK Aluminium Tetragon mit Akzentleiste Perlglanz Chrom</p>
---	--	--

	<ul style="list-style-type: none"> <input type="checkbox"/> Basis <input type="checkbox"/> Modell Advantage <input type="checkbox"/> Modell Sport Line <input type="checkbox"/> Modell Luxury Line <input type="checkbox"/> Modell M Sport <input type="checkbox"/> M340i/d xDrive 	<p>Interieurleisten 4KL Aluminium Mesheffect mit Akzentleiste Perlglanz Chrom</p>
---	--	--

	<ul style="list-style-type: none"> <input type="checkbox"/> Modell M Sport <input type="checkbox"/> M340i/d xDrive 	<p>M Interieurleisten 4MC Carbon Fibre mit Akzentleiste Perlglanz Chrom</p>
---	--	--


	<ul style="list-style-type: none"> <input type="checkbox"/> Basis <input type="checkbox"/> Modell Advantage <input checked="" type="checkbox"/> Modell Sport Line <input type="checkbox"/> Modell Luxury Line 	<p>Interieurleisten 4AT Schwarz hochglänzend mit Akzentleiste Perlglanz Chrom</p>
---	---	--


	<ul style="list-style-type: none"> <input type="checkbox"/> Basis <input type="checkbox"/> Modell Advantage <input type="checkbox"/> Modell Sport Line <input checked="" type="checkbox"/> Modell Luxury Line <input type="checkbox"/> Modell M Sport <input type="checkbox"/> M340i/d xDrive 	<p>Interieurleisten 4KA Edelholzausführung Esche Graubraun hochglänzend mit Akzentleiste Perlglanz Chrom</p>
--	---	---


	<ul style="list-style-type: none"> <input type="checkbox"/> Basis <input type="checkbox"/> Modell Advantage <input type="checkbox"/> Modell Sport Line <input type="checkbox"/> Modell Luxury Line <input type="checkbox"/> Modell M Sport <input type="checkbox"/> M340i/d xDrive 	<p>Interieurleisten 4KA Edelholzausführung Eiche Maser offenporig mit Akzentleiste Perlglanz Chrom</p>
---	--	---

BMW INDIVIDUAL INTERIEURLEISTEN

Verfügbar mit

	<ul style="list-style-type: none"> <input type="checkbox"/> Basis <input type="checkbox"/> Modell Advantage <input type="checkbox"/> Modell Sport Line <input type="checkbox"/> Modell Luxury Line <input type="checkbox"/> Modell M Sport <input type="checkbox"/> M340i/d xDrive 	<p>BMW Individual Interieurleiste 4ML Pianolack Schwarz mit Akzentleiste Perlglanz Chrom</p>
---	--	---

	<ul style="list-style-type: none"> <input type="checkbox"/> Basis <input type="checkbox"/> Modell Advantage <input type="checkbox"/> Modell Sport Line <input type="checkbox"/> Modell Luxury Line <input type="checkbox"/> Modell M Sport <input type="checkbox"/> M340i/d xDrive 	<p>BMW Individual Interieurleiste XED Aluminiumgewebe hochglänzend mit Akzentleiste Perlglanz Chrom</p>
---	--	--

	<ul style="list-style-type: none"> <input type="checkbox"/> Basis <input type="checkbox"/> Modell Advantage <input type="checkbox"/> Modell Sport Line <input type="checkbox"/> Modell Luxury Line <input type="checkbox"/> Modell M Sport <input type="checkbox"/> M340i/d xDrive 	<p>BMW Individual Interieurleiste XEU Edelholzausführung Finesse Schwarz mit Silber-effekt offenporig mit Akzentleiste Perlglanz Chrom</p>
---	--	---

Bitte beachten Sie, dass auch bei bestimmungsgemäßem Gebrauch über kurz oder lang nicht behebbar Verunreinigungen auf den Sitzbezügen auftreten können. Dies kann insbesondere durch nicht farbechte Kleidung hervorgerufen werden.

Bitte beachten Sie, dass die Interieurfarbe und der Dachhimmel abhängig von der gewählten Polsterfarbe sind.

¹ Nur in Verbindung mit Sportsitze für Fahrer und Beifahrer.

² Nur in Verbindung mit M Sportsitze für Fahrer und Beifahrer inkl. Lehnenbreitenverstellung für Fahrer und Beifahrer.

³ Nur in Verbindung mit Sportsitze für Fahrer und Beifahrer und Lehnenbreitenverstellung für Fahrersitz.

⁴ Nur in Verbindung mit Instrumententafel in Sensatec oder BMW Individual Instrumententafel Lederbezogen.

⁵ Nur in Verbindung mit Sitzheizung für Fahrer und Beifahrer oder Sitzheizung vorn und hinten.

⁶ Nur in Verbindung mit Sitzheizung für Fahrer und Beifahrer.

⁷ Weitere Informationen zum BMW Individual Leder finden Sie auf Seite 49 unter Interieur/Sitze/Lenkräder.

EXTERIEUR.

HIGHLIGHTS.



- 1 **M Hochglanz Shadow Line**
- 2 **BMW Individual Exterior Line Aluminium satiniert**
- 3 **Metallic-Lackierung, M Portimao Blau**

Abbildungen ähnlich. Irrtümer und Änderungen bleiben vorbehalten.

www.bmw.de/konfigurator

EXTERIEUR.

EXTERIEUR

	320e	330e	330e xDrive	318i	320i	320i xDrive	330i	330i xDrive	318d	320d	320d xDrive	330d	330d xDrive	M340i xDrive	M340d xDrive	EUR inkl. 19% MwSt. EUR ohne MwSt.
Uni-Lackierung																
668	■	■	■	■	■	■	■	■	■	■	■	■	■			
300	□	□	□	□	□	□	□	□	□	□	□	□	□	■	■	300,- 252,10
	Im Umfang Modell M Sport enthalten															
Metallic-Lackierung																
	□	□	□	□	□	□	□	□	□	□	□	□	□	□	□	920,- 773,11
BMW Individual Lackierung																
C36	□	□	□	□	□	□	□	□	□	□	□	□	□	□	□	1.450,- 1.218,49
C3Z	□	□	□	□	□	□	□	□	□	□	□	□	□	□	□	1.950,- 1.638,66
C4A	□	□	□	□	□	□	□	□	□	□	□	□	□	□	□	
C57	□	□	□	□	□	□	□	□	□	□	□	□	□	□	□	
490	□	□	□	□	□	□	□	□	□	□	□	□	□	□	□	3.300,- 2.773,11
490	□	□	□	□	□	□	□	□	□	□	□	□	□	□	□	
	Nur in Verbindung mit Modell M Sport und M Heckspoiler															
760	□	□	□	□	□	□	□	□	□	□	□	□	□	■	■	410,- 344,54
	M Hochglanz Shadow Line Zierleiste Seitenrahmen, Fensterschachtabdeckung, Außenspiegelrahmen und -fuß, Blende B-Säule, Fensterführungsstege Schwarz hochglänzend Im Umfang Modell Sport Line und Modell M Sport enthalten															
	In Verbindung mit Modell Luxury Line															
	□	□	□	□	□	□	□	□	□	□	□	□	□	□	□	-,-
3MB	□	□	□	□	□	□	□	□	□	□	□	□	□	□	□	410,- 344,54
	BMW Individual Exterior Line Aluminium satiniert Fensterschachtabdeckung und Fensterumrandung Aluminium satiniert Nicht in Verbindung mit Modell Luxury Line															
	In Verbindung mit Modell Sport Line und Modell M Sport															
	□	□	□	□	□	□	□	□	□	□	□	□	□	□	□	-,-
3MF	□	□	□	□	□	□	□	□	□	□	□	□	□	□	□	300,- 252,10
	M Leuchten Shadow Line dunkle Ausführung ausgewählter Chromelemente der Frontleuchten Nur in Verbindung mit LED Scheinwerfer mit erweiterten Umfängen oder BMW Laserlicht															
320				□	□	□	□	□	□	□	□	□	□	□	□	-,-
	Modellschriftzug – Entfall															

■ Serienausstattung

□ Sonderausstattung

-,- Sonderausstattung ohne Mehr-/Minderpreis

RÄDER. HIGHLIGHTS.



- 1 16" Leichtmetallräder Turbinenstyling 773 Bicolor
- 2 17" Leichtmetallräder V-Speiche 778
- 3 17" Leichtmetallräder V-Speiche 775 Bicolor
- 4 18" Leichtmetallräder Doppelspeiche 782 Bicolor
- 5 19" BMW Individual Leichtmetallräder Doppelspeiche 793 I Bicolor

Abbildungen ähnlich. Irrtümer und Änderungen bleiben vorbehalten.

www.bmw.de/konfigurator

RÄDER.

RÄDER		320e	330e	330e xDrive	318i	320i	320i xDrive	330i	330i xDrive	318d	320d	320d xDrive	330d	330d xDrive	M340i xDrive	M340d xDrive	EUR inkl. 19% MwSt. EUR ohne MwSt.
1WA	16" Leichtmetallräder Turbinenstyling 773 Bicolor, BMW EfficientDynamics^[6] 6,5Jx16 mit Bereifung 205/60				■	■/-				■	□/-						-,-
1S3	17" Leichtmetallräder V-Speiche 778^[7] 7,5Jx17 mit Bereifung 225/50	■	■			□	□/■	■			□	□/■	■				1.260,- 1.058,82
1SZ	17" Leichtmetallräder V-Speiche 775 Bicolor^[8] 7,5Jx17 mit Bereifung 225/50					□	□/-				□	□/-					1.560,- 1.310,92
	In Verbindung mit Modell Luxury Line	□	□			-/□	□				-/□	□					590,- 495,80
	In Verbindung mit Modell Sport Line	□	□			□	□	□	□	□	□	□	□	□			590,- 495,80
		□	□			□	□	□	□	□	□	□	□	□			490,- 411,76
1S5	18" Leichtmetallräder V-Speiche 780 Bicolor^[9] 7,5Jx18 mit Bereifung 225/45					□	□/-				□	□/-					2.210,- 1.857,14
	In Verbindung mit Modell Luxury Line	□	□			-/□	□				-/□	□					1.240,- 1.042,02
	In Verbindung mit Modell Sport Line	□	□			□	□	□	□	□	□	□	□	□			1.240,- 1.042,02
		□	□			□	□	□	□	□	□	□	□	□			1.140,- 957,98
1WG	18" Leichtmetallräder V-Speiche 780 Bicolor mit Mischbereifung^[9] 7,5Jx18 mit Bereifung 225/45 vorn 8,5Jx18 mit Bereifung 255/40 hinten Nur in Verbindung mit M Sportfahrwerk inkl. Variabler Sportlenkung bzw. Adaptives M Fahrwerk inkl. Variabler Sportlenkung (nicht für 320e/330e/330e xDrive)					□	□/-				□	□/-					2.420,- 2.033,61
	In Verbindung mit Modell Luxury Line	□	□			-/□	□				-/□	□					1.450,- 1.218,49
	In Verbindung mit Modell Sport Line	□	□			□	□	□	□	□	□	□	□	□			1.450,- 1.218,49
		□	□			□	□	□	□	□	□	□	□	□			1.350,- 1.134,45

BLEIBEN SIE IN DER SPUR.

Für die Originalbereifung Ihres BMW mit Erstzulassung ab 01.07.2020 und alle bei BMW erworbenen Komplettträder und Reifen mit Sternmarkierung erhalten Sie automatisch und ohne Zusatzkosten die 36-monatige BMW Reifenversicherung mit bis zu 100 % Kostenersatz im 1. Jahr. Erfahren Sie mehr unter www.bmw.de/reifenversicherung oder bei Ihrem BMW Partner. (Die BMW Reifenversicherung ist ein Produkt der Allianz Versicherungs-AG).

Die Angaben Kraftstoffverbrauch, CO₂-Emissionen und Effizienzklasse gelten in Abhängigkeit von der gewählten Räderkategorie und Sonderausstattung. Den fahrzeugindividuellen Verbrauchswert nach NEFZ und WLTP erhalten Sie im BMW Online-Konfigurator unter www.bmw.de/konfigurator oder bei Ihrem BMW Partner.



■ Serienausstattung □ Sonderausstattung - nicht verfügbar -,- Sonderausstattung ohne Mehr-/Minderpreis

RÄDER.

RÄDER

	320e	330e 330e xDrive	318i	320i 320i xDrive	330i 330i xDrive	318d	320d 320d xDrive	330d 330d xDrive	M340i xDrive	M340d xDrive	EUR inkl. 19 % MwSt. EUR ohne MwSt.
1YD 18" Leichtmetallräder Vielspeiche 781 Bicolor^[10] 7,5Jx18 mit Bereifung 225/45	<input type="checkbox"/>	<input type="checkbox"/>	<input type="checkbox"/>	<input type="checkbox"/>	<input type="checkbox"/>	<input type="checkbox"/>	<input type="checkbox"/>	<input type="checkbox"/>			2.210,- 1.857,14
In Verbindung mit Modell Luxury Line	<input type="checkbox"/>	<input type="checkbox"/>	<input type="checkbox"/>	<input type="checkbox"/>	<input type="checkbox"/>	<input type="checkbox"/>	<input type="checkbox"/>	<input type="checkbox"/>			1.240,- 1.042,02
In Verbindung mit Modell Sport Line	<input type="checkbox"/>	<input type="checkbox"/>	<input type="checkbox"/>	<input type="checkbox"/>	<input type="checkbox"/>	<input type="checkbox"/>	<input type="checkbox"/>	<input type="checkbox"/>			1.240,- 1.042,02
1YV 18" Leichtmetallräder Vielspeiche 781 Bicolor mit Mischbereifung^[10] 7,5Jx18 mit Bereifung 225/45 vorn 8,5Jx18 mit Bereifung 255/40 hinten Nur in Verbindung mit M Sportfahrwerk inkl. Variabler Sportlenkung bzw. Adaptives M Fahrwerk inkl. Variabler Sportlenkung (nicht für 320e/330e/330e xDrive)	<input type="checkbox"/>	<input type="checkbox"/>	<input type="checkbox"/>	<input type="checkbox"/>	<input type="checkbox"/>	<input type="checkbox"/>	<input type="checkbox"/>	<input type="checkbox"/>			2.420,- 2.033,61
In Verbindung mit Modell Luxury Line	<input type="checkbox"/>	<input type="checkbox"/>	<input type="checkbox"/>	<input type="checkbox"/>	<input type="checkbox"/>	<input type="checkbox"/>	<input type="checkbox"/>	<input type="checkbox"/>			1.450,- 1.218,49
In Verbindung mit Modell Sport Line	<input type="checkbox"/>	<input type="checkbox"/>	<input type="checkbox"/>	<input type="checkbox"/>	<input type="checkbox"/>	<input type="checkbox"/>	<input type="checkbox"/>	<input type="checkbox"/>			1.450,- 1.218,49
1UD 18" Leichtmetallräder Doppelspeiche 782 Bicolor^[11] 7,5Jx18 mit Bereifung 225/45	<input type="checkbox"/>	<input type="checkbox"/>	<input type="checkbox"/>	<input type="checkbox"/>	<input type="checkbox"/>	<input type="checkbox"/>	<input type="checkbox"/>	<input type="checkbox"/>			2.210,- 1.857,14
In Verbindung mit Modell Luxury Line	<input type="checkbox"/>	<input type="checkbox"/>	<input type="checkbox"/>	<input type="checkbox"/>	<input type="checkbox"/>	<input type="checkbox"/>	<input type="checkbox"/>	<input type="checkbox"/>			1.240,- 1.042,02
In Verbindung mit Modell Sport Line	<input type="checkbox"/>	<input type="checkbox"/>	<input type="checkbox"/>	<input type="checkbox"/>	<input type="checkbox"/>	<input type="checkbox"/>	<input type="checkbox"/>	<input type="checkbox"/>			1.240,- 1.042,02
1PT 19" BMW Individual Leichtmetallräder Doppelspeiche 793 I Bicolor^[12] mit Mischbereifung und Notlaufeigenschaften 8Jx19 mit Bereifung 225/40 vorn 8,5Jx19 mit Bereifung 255/35 hinten	<input type="checkbox"/>	<input type="checkbox"/>	<input type="checkbox"/>	<input type="checkbox"/>	<input type="checkbox"/>	<input type="checkbox"/>	<input type="checkbox"/>	<input type="checkbox"/>	<input type="checkbox"/>	<input type="checkbox"/>	3.150,- 2.647,06
In Verbindung mit Modell Luxury Line	<input type="checkbox"/>	<input type="checkbox"/>	<input type="checkbox"/>	<input type="checkbox"/>	<input type="checkbox"/>	<input type="checkbox"/>	<input type="checkbox"/>	<input type="checkbox"/>	<input type="checkbox"/>	<input type="checkbox"/>	2.180,- 1.831,93
In Verbindung mit Modell Sport Line	<input type="checkbox"/>	<input type="checkbox"/>	<input type="checkbox"/>	<input type="checkbox"/>	<input type="checkbox"/>	<input type="checkbox"/>	<input type="checkbox"/>	<input type="checkbox"/>	<input type="checkbox"/>	<input type="checkbox"/>	730,- 613,45
In Verbindung mit Modell M Sport	<input type="checkbox"/>	<input type="checkbox"/>	<input type="checkbox"/>	<input type="checkbox"/>	<input type="checkbox"/>	<input type="checkbox"/>	<input type="checkbox"/>	<input type="checkbox"/>	<input type="checkbox"/>	<input type="checkbox"/>	2.180,- 1.831,93
2VC Reifenpannenset Reifendichtmittelflasche und elektrisch betriebener 12-Volt-Kompressor (zum Anschluss an 12-Volt-Steckdose)	<input type="checkbox"/>	<input type="checkbox"/>	<input type="checkbox"/>	<input type="checkbox"/>	<input type="checkbox"/>	<input type="checkbox"/>	<input type="checkbox"/>	<input type="checkbox"/>	<input type="checkbox"/>	<input type="checkbox"/>	2.080,- 1.747,90
	<input type="checkbox"/>	<input type="checkbox"/>	<input type="checkbox"/>	<input type="checkbox"/>	<input type="checkbox"/>	<input type="checkbox"/>	<input type="checkbox"/>	<input type="checkbox"/>	<input type="checkbox"/>	<input type="checkbox"/>	730,- 613,45
	<input type="checkbox"/>	<input type="checkbox"/>	<input type="checkbox"/>	<input type="checkbox"/>	<input type="checkbox"/>	<input type="checkbox"/>	<input type="checkbox"/>	<input type="checkbox"/>	<input type="checkbox"/>	<input type="checkbox"/>	50,- 42,02

Die Angaben Kraftstoffverbrauch, CO₂-Emissionen und Effizienzklasse gelten in Abhängigkeit von der gewählten Räderkategorie und Sonderausstattung. Den fahrzeugindividuellen Verbrauchswert nach NEFZ und WLTP erhalten Sie im BMW Online-Konfigurator unter www.bmw.de/konfigurator oder bei Ihrem BMW Partner.

Abbildungen ähnlich. Irrtümer und Änderungen bleiben vorbehalten.



■ Serienausstattung

□ Sonderausstattung

– nicht verfügbar

–,- Sonderausstattung ohne Mehr-/Minderpreis

www.bmw.de/konfigurator

UNSERE SERVICE FLATRATE. BMW SERVICE INCLUSIVE.



Keine Gedanken mehr an Kosten für Wartungsarbeiten und Verschleißreparaturen verschwenden: Mit BMW Service Inclusive geht dieser Wunsch in Erfüllung. Sie leisten eine einmalige Zahlung, und damit sind alle inbegriffenen Werkstattleistungen bei Ihrem BMW Service Partner abgedeckt und Sie sind bequem, sicher und stressfrei unterwegs. Unter dem Strich gewinnen Sie so nicht nur Planungssicherheit, sondern sparen auch bares Geld. Sie wollen Ihren BMW leasen? Auch hier haben wir das passende Angebot für Sie. Lassen Sie sich beraten. Mehr unter www.bmw.de/serviceinclusive

BMW FINANCIAL SERVICES.



Sie wünschen sich für Ihren BMW nur noch eines: die perfekte finanzielle Lösung? Eine, die genügend Spielraum auch für andere Wünsche lässt? BMW Financial Services bietet Ihnen maßgeschneiderte Konzepte für Leasing, Finanzierung und Versicherung – individuell abgestimmt auf Ihre Bedürfnisse und Ihr Budget.

Mehr unter www.bmw.de/fs

BMW DRIVING EXPERIENCE.



Für alle, die reine Fahrfreude erleben wollen, bieten wir eine Vielzahl an Trainingsvarianten, in denen Sie Ihr Fahrkönnen individuell ausbauen können. Ganz gleich, für welches Training Sie sich entscheiden, ob Sommer oder Winter, der Fahrspaß ist immer garantiert.

Buchen Sie jetzt Ihr Training unter +49 (0)89 1250 16 444 * oder www.bmw-drivingexperience.com

* zum gültigen Ortstarif

BMW GEWÄHRLEISTUNGS- VERLÄNGERUNGS-PAKETE.



BMW Gewährleistungsverlängerungs-Pakete geben Ihnen die Möglichkeit, Ansprüche auf Mängelbeseitigung auch nach Ablauf des für Ihren BMW gültigen Gewährleistungszeitraums geltend zu machen.

Mehr unter www.bmw.de/gewaehrleistungsverlaengerungs-pakete

BMW WELT.



Ihre Automobilabholung in der BMW Welt in München macht einen großen Tag zu einem unvergesslichen Erlebnis. Erleben Sie die Übergabe Ihres neuen BMW, eingebettet in ein perfekt auf Sie abgestimmtes Rahmenprogramm.

Informieren Sie sich gerne vorab bei Ihrem BMW Partner vor Ort, online unter www.bmw-welt.com/automobilabholung, telefonisch unter 089 1250 160 20 oder schicken Sie uns eine E-Mail an infowelt@bmw-welt.com.

MEIN BMW. VORZÜGE UND SERVICES FÜR SIE.



Profitieren Sie von vielen Vorteilen in unserem MeinBMW Online-Portal:

- exklusive Storys
- nützliche Services
- attraktive Gewinnspiele
- spannende Erlebnisse und Events

Jetzt registrieren: www.MeinBMW.de

INTERIEUR.

HIGHLIGHTS.



1



2



3



4

- 1 Sportsitze für Fahrer und Beifahrer
- 2 M Lederlenkrad
- 3 M Dachhimmel Anthrazit
- 4 BMW Individual Instrumententafel lederbezogen

Abbildungen ähnlich. Irrtümer und Änderungen bleiben vorbehalten.

www.bmw.de/konfigurator

INTERIEUR.

INTERIEUR/SITZE/LENKRÄDER

	320e	330e	330e xDrive	318i	320i	320i xDrive	330i	330i xDrive	318d	320d	320d xDrive	330d	330d xDrive	M340i xDrive	M340d xDrive	EUR inkl. 19% MwSt. EUR ohne MwSt.
KFSW Stoff-/Sensatec-Kombination Schwarz Im Umfang Modell Sport Line enthalten Nur in Verbindung mit Sportsitze für Fahrer und Beifahrer Nicht in Verbindung mit Modell Luxury Line, Modell M Sport und Lehnenbreitenverstellung für Fahrersitz	<input type="checkbox"/>	<input type="checkbox"/>	<input type="checkbox"/>	<input type="checkbox"/>	<input type="checkbox"/>	<input type="checkbox"/>	<input type="checkbox"/>	<input type="checkbox"/>	<input type="checkbox"/>	<input type="checkbox"/>	<input type="checkbox"/>	<input type="checkbox"/>	<input type="checkbox"/>	<input type="checkbox"/>	<input type="checkbox"/>	400,- 336,13
KH Sensatec perforiert Im Umfang Modell Luxury Line enthalten Nur in Verbindung mit Sportsitze für Fahrer und Beifahrer und Sitzheizung für Fahrer und Beifahrer Nicht in Verbindung mit Lehnenbreitenverstellung für Fahrersitz In Verbindung mit Modell Sport Line	<input type="checkbox"/>	<input type="checkbox"/>	<input type="checkbox"/>	<input type="checkbox"/>	<input type="checkbox"/>	<input type="checkbox"/>	<input type="checkbox"/>	<input type="checkbox"/>	<input type="checkbox"/>	<input type="checkbox"/>	<input type="checkbox"/>	<input type="checkbox"/>	<input type="checkbox"/>	<input type="checkbox"/>	<input type="checkbox"/>	750,- 630,25 150,- 126,05 350,- 294,12
In Verbindung mit Modell M Sport	<input type="checkbox"/>	<input type="checkbox"/>	<input type="checkbox"/>	<input type="checkbox"/>	<input type="checkbox"/>	<input type="checkbox"/>	<input type="checkbox"/>	<input type="checkbox"/>	<input type="checkbox"/>	<input type="checkbox"/>	<input type="checkbox"/>	<input type="checkbox"/>	<input type="checkbox"/>	<input type="checkbox"/>	<input type="checkbox"/>	150,- 126,05
MA Leder Vernasca mit Dekorsteppung Nur in Verbindung mit Sitzheizung für Fahrer und Beifahrer oder Sitzheizung vorn und hinten Nur in Verbindung mit Sportsitze für Fahrer und Beifahrer und Lehnenbreitenverstellung für Fahrersitz (nicht in Verbindung mit Leder Vernasca Cognac) In Verbindung mit Modell Sport Line	<input type="checkbox"/>	<input type="checkbox"/>	<input type="checkbox"/>	<input type="checkbox"/>	<input type="checkbox"/>	<input type="checkbox"/>	<input type="checkbox"/>	<input type="checkbox"/>	<input type="checkbox"/>	<input type="checkbox"/>	<input type="checkbox"/>	<input type="checkbox"/>	<input type="checkbox"/>	<input type="checkbox"/>	<input type="checkbox"/>	2.050,- 1.722,69 1.450,- 1.218,49 1.650,- 1.386,55
In Verbindung mit Modell Luxury Line	<input type="checkbox"/>	<input type="checkbox"/>	<input type="checkbox"/>	<input type="checkbox"/>	<input type="checkbox"/>	<input type="checkbox"/>	<input type="checkbox"/>	<input type="checkbox"/>	<input type="checkbox"/>	<input type="checkbox"/>	<input type="checkbox"/>	<input type="checkbox"/>	<input type="checkbox"/>	<input type="checkbox"/>	<input type="checkbox"/>	1.300,- 1.092,44
In Verbindung mit Modell M Sport	<input type="checkbox"/>	<input type="checkbox"/>	<input type="checkbox"/>	<input type="checkbox"/>	<input type="checkbox"/>	<input type="checkbox"/>	<input type="checkbox"/>	<input type="checkbox"/>	<input type="checkbox"/>	<input type="checkbox"/>	<input type="checkbox"/>	<input type="checkbox"/>	<input type="checkbox"/>	<input type="checkbox"/>	<input type="checkbox"/>	1.450,- 1.218,49
VA BMW Individual erweiterte Lederausstattung Merino ZA – Ausführung der Polster, Türspiegel und Armauflagen in Leder Merino – Exklusive Prisma-Steppung Nur in Verbindung mit Sportsitze für Fahrer und Beifahrer und Lehnenbreitenverstellung für Fahrersitz, Sitzheizung für Fahrer und Beifahrer oder Sitzheizung vorn und hinten, M Dachhimmel Anthrazit, HiFi Lautsprechersystem oder Harman Kardon Surround Sound System In Verbindung mit Modell Sport Line	<input type="checkbox"/>	<input type="checkbox"/>	<input type="checkbox"/>	<input type="checkbox"/>	<input type="checkbox"/>	<input type="checkbox"/>	<input type="checkbox"/>	<input type="checkbox"/>	<input type="checkbox"/>	<input type="checkbox"/>	<input type="checkbox"/>	<input type="checkbox"/>	<input type="checkbox"/>	<input type="checkbox"/>	<input type="checkbox"/>	3.200,- 2.689,08 2.600,- 2.184,87 2.800,- 2.352,94
In Verbindung mit Modell Luxury Line	<input type="checkbox"/>	<input type="checkbox"/>	<input type="checkbox"/>	<input type="checkbox"/>	<input type="checkbox"/>	<input type="checkbox"/>	<input type="checkbox"/>	<input type="checkbox"/>	<input type="checkbox"/>	<input type="checkbox"/>	<input type="checkbox"/>	<input type="checkbox"/>	<input type="checkbox"/>	<input type="checkbox"/>	<input type="checkbox"/>	2.450,- 2.058,82
In Verbindung mit Modell M Sport	<input type="checkbox"/>	<input type="checkbox"/>	<input type="checkbox"/>	<input type="checkbox"/>	<input type="checkbox"/>	<input type="checkbox"/>	<input type="checkbox"/>	<input type="checkbox"/>	<input type="checkbox"/>	<input type="checkbox"/>	<input type="checkbox"/>	<input type="checkbox"/>	<input type="checkbox"/>	<input type="checkbox"/>	<input type="checkbox"/>	2.600,- 2.184,87
VB BMW Individual Volllederausstattung Merino ZB – Ausführung der Polster, Türspiegel und Armauflagen in Leder Merino – Türbrüstungen vorn und hinten sowie Instrumententafel oben in Leder Walknappa Schwarz mit Kontrastnaht – Instrumententafel unten in Leder Merino in Polsterfarbe – exklusive Prisma-Steppung Nur in Verbindung mit Sportsitze für Fahrer und Beifahrer und Lehnenbreitenverstellung für Fahrersitz, Sitzheizung für Fahrer und Beifahrer oder Sitzheizung vorn und hinten, M Dachhimmel Anthrazit, HiFi Lautsprechersystem oder Harman Kardon Surround Sound System In Verbindung mit Modell Sport Line	<input type="checkbox"/>	<input type="checkbox"/>	<input type="checkbox"/>	<input type="checkbox"/>	<input type="checkbox"/>	<input type="checkbox"/>	<input type="checkbox"/>	<input type="checkbox"/>	<input type="checkbox"/>	<input type="checkbox"/>	<input type="checkbox"/>	<input type="checkbox"/>	<input type="checkbox"/>	<input type="checkbox"/>	<input type="checkbox"/>	4.950,- 4.159,66 4.350,- 3.655,46 4.550,- 3.823,53
In Verbindung mit Modell Luxury Line	<input type="checkbox"/>	<input type="checkbox"/>	<input type="checkbox"/>	<input type="checkbox"/>	<input type="checkbox"/>	<input type="checkbox"/>	<input type="checkbox"/>	<input type="checkbox"/>	<input type="checkbox"/>	<input type="checkbox"/>	<input type="checkbox"/>	<input type="checkbox"/>	<input type="checkbox"/>	<input type="checkbox"/>	<input type="checkbox"/>	4.200,- 3.529,41
In Verbindung mit Modell M Sport	<input type="checkbox"/>	<input type="checkbox"/>	<input type="checkbox"/>	<input type="checkbox"/>	<input type="checkbox"/>	<input type="checkbox"/>	<input type="checkbox"/>	<input type="checkbox"/>	<input type="checkbox"/>	<input type="checkbox"/>	<input type="checkbox"/>	<input type="checkbox"/>	<input type="checkbox"/>	<input type="checkbox"/>	<input type="checkbox"/>	4.350,- 3.655,46

■ Serienausstattung

□ Sonderausstattung

–,– Sonderausstattung ohne Mehr-/Minderpreis

INTERIEUR.

INTERIEUR/SITZE/LENKRÄDER		320e	330e 330e xDrive	318i	320i 320i xDrive	330i 330i xDrive	318d	320d 320d xDrive	330d 330d xDrive	M340i xDrive	M340d xDrive	EUR inkl. 19 % MwSt. EUR ohne MwSt.
4AT	Interieurleisten Schwarz hochglänzend mit Akzentleiste Perlglanz Chrom Nicht in Verbindung mit Modell M Sport	<input type="checkbox"/>	<input type="checkbox"/>	<input type="checkbox"/>	<input type="checkbox"/>	<input type="checkbox"/>	<input type="checkbox"/>	<input type="checkbox"/>	<input type="checkbox"/>			150,- 126,05
	In Verbindung mit Modell Sport Line und Modell Luxury Line	<input type="checkbox"/>	<input type="checkbox"/>	<input type="checkbox"/>	<input type="checkbox"/>	<input type="checkbox"/>	<input type="checkbox"/>	<input type="checkbox"/>	<input type="checkbox"/>			-,-
4KL	Interieurleisten Aluminium Mesheffect mit Akzentleiste Perlglanz Chrom^[5]	<input type="checkbox"/>	<input type="checkbox"/>	<input type="checkbox"/>	<input type="checkbox"/>	<input type="checkbox"/>	<input type="checkbox"/>	<input type="checkbox"/>	<input type="checkbox"/>			300,- 252,10
	In Verbindung mit Modell Sport Line	<input type="checkbox"/>	<input type="checkbox"/>	<input type="checkbox"/>	<input type="checkbox"/>	<input type="checkbox"/>	<input type="checkbox"/>	<input type="checkbox"/>	<input type="checkbox"/>	<input type="checkbox"/>	<input type="checkbox"/>	-,-
	In Verbindung mit Modell Sport Line und Modell M Sport	<input type="checkbox"/>	<input type="checkbox"/>	<input type="checkbox"/>	<input type="checkbox"/>	<input type="checkbox"/>	<input type="checkbox"/>	<input type="checkbox"/>	<input type="checkbox"/>	<input type="checkbox"/>	<input type="checkbox"/>	150,- 126,05
	In Verbindung mit Modell Luxury Line und Modell M Sport	<input type="checkbox"/>	<input type="checkbox"/>	<input type="checkbox"/>	<input type="checkbox"/>	<input type="checkbox"/>	<input type="checkbox"/>	<input type="checkbox"/>	<input type="checkbox"/>	<input type="checkbox"/>	<input type="checkbox"/>	-,-
4MC	M Interieurleisten Carbon Fibre mit Akzentleiste Perlglanz Chrom Nur in Verbindung mit Modell M Sport und M340i xDrive und M340d xDrive	<input type="checkbox"/>	<input type="checkbox"/>	<input type="checkbox"/>	<input type="checkbox"/>	<input type="checkbox"/>	<input type="checkbox"/>	<input type="checkbox"/>	<input type="checkbox"/>	<input type="checkbox"/>	<input type="checkbox"/>	550,- 462,18
4KC	Interieurleisten Edelholzausführung Esche Graubraun hochglänzend mit Akzentleiste Perlglanz Chrom	<input type="checkbox"/>	<input type="checkbox"/>	<input type="checkbox"/>	<input type="checkbox"/>	<input type="checkbox"/>	<input type="checkbox"/>	<input type="checkbox"/>	<input type="checkbox"/>			450,- 378,15
	In Verbindung mit Modell Sport Line	<input type="checkbox"/>	<input type="checkbox"/>	<input type="checkbox"/>	<input type="checkbox"/>	<input type="checkbox"/>	<input type="checkbox"/>	<input type="checkbox"/>	<input type="checkbox"/>	<input type="checkbox"/>	<input type="checkbox"/>	150,- 126,05
	In Verbindung mit Modell Sport Line und Modell M Sport	<input type="checkbox"/>	<input type="checkbox"/>	<input type="checkbox"/>	<input type="checkbox"/>	<input type="checkbox"/>	<input type="checkbox"/>	<input type="checkbox"/>	<input type="checkbox"/>	<input type="checkbox"/>	<input type="checkbox"/>	300,- 252,10
	In Verbindung mit Modell Luxury Line	<input type="checkbox"/>	<input type="checkbox"/>	<input type="checkbox"/>	<input type="checkbox"/>	<input type="checkbox"/>	<input type="checkbox"/>	<input type="checkbox"/>	<input type="checkbox"/>	<input type="checkbox"/>	<input type="checkbox"/>	-,-
	In Verbindung mit Modell M Sport	<input type="checkbox"/>	<input type="checkbox"/>	<input type="checkbox"/>	<input type="checkbox"/>	<input type="checkbox"/>	<input type="checkbox"/>	<input type="checkbox"/>	<input type="checkbox"/>	<input type="checkbox"/>	<input type="checkbox"/>	150,- 126,05
4KA	Interieurleisten Edelholzausführung Eiche Maser offenporig mit Akzentleiste Perlglanz Chrom	<input type="checkbox"/>	<input type="checkbox"/>	<input type="checkbox"/>	<input type="checkbox"/>	<input type="checkbox"/>	<input type="checkbox"/>	<input type="checkbox"/>	<input type="checkbox"/>			450,- 378,15
	In Verbindung mit Modell Sport Line	<input type="checkbox"/>	<input type="checkbox"/>	<input type="checkbox"/>	<input type="checkbox"/>	<input type="checkbox"/>	<input type="checkbox"/>	<input type="checkbox"/>	<input type="checkbox"/>	<input type="checkbox"/>	<input type="checkbox"/>	150,- 126,05
	In Verbindung mit Modell Sport Line und Modell M Sport	<input type="checkbox"/>	<input type="checkbox"/>	<input type="checkbox"/>	<input type="checkbox"/>	<input type="checkbox"/>	<input type="checkbox"/>	<input type="checkbox"/>	<input type="checkbox"/>	<input type="checkbox"/>	<input type="checkbox"/>	300,- 252,10
	In Verbindung mit Modell Luxury Line	<input type="checkbox"/>	<input type="checkbox"/>	<input type="checkbox"/>	<input type="checkbox"/>	<input type="checkbox"/>	<input type="checkbox"/>	<input type="checkbox"/>	<input type="checkbox"/>	<input type="checkbox"/>	<input type="checkbox"/>	-,-
	In Verbindung mit Modell M Sport	<input type="checkbox"/>	<input type="checkbox"/>	<input type="checkbox"/>	<input type="checkbox"/>	<input type="checkbox"/>	<input type="checkbox"/>	<input type="checkbox"/>	<input type="checkbox"/>	<input type="checkbox"/>	<input type="checkbox"/>	150,- 126,05

INTERIEUR/SITZE/LENKRÄDER		320e	330e 330e xDrive	318i	320i 320i xDrive	330i 330i xDrive	318d	320d 320d xDrive	330d 330d xDrive	M340i xDrive	M340d xDrive	EUR inkl. 19 % MwSt. EUR ohne MwSt.
4ML	BMW Individual Interieurleisten Pianolack Schwarz mit Akzentleiste Perlglanz Chrom	<input type="checkbox"/>	<input type="checkbox"/>	<input type="checkbox"/>	<input type="checkbox"/>	<input type="checkbox"/>	<input type="checkbox"/>	<input type="checkbox"/>	<input type="checkbox"/>			850,- 714,29
	In Verbindung mit Modell Sport Line	<input type="checkbox"/>	<input type="checkbox"/>	<input type="checkbox"/>	<input type="checkbox"/>	<input type="checkbox"/>	<input type="checkbox"/>	<input type="checkbox"/>	<input type="checkbox"/>	<input type="checkbox"/>	<input type="checkbox"/>	550,- 462,18
	In Verbindung mit Modell Sport Line und Modell Luxury Line	<input type="checkbox"/>	<input type="checkbox"/>	<input type="checkbox"/>	<input type="checkbox"/>	<input type="checkbox"/>	<input type="checkbox"/>	<input type="checkbox"/>	<input type="checkbox"/>	<input type="checkbox"/>	<input type="checkbox"/>	700,- 588,24
	In Verbindung mit Modell Luxury Line	<input type="checkbox"/>	<input type="checkbox"/>	<input type="checkbox"/>	<input type="checkbox"/>	<input type="checkbox"/>	<input type="checkbox"/>	<input type="checkbox"/>	<input type="checkbox"/>	<input type="checkbox"/>	<input type="checkbox"/>	400,- 336,13
	In Verbindung mit M Sport	<input type="checkbox"/>	<input type="checkbox"/>	<input type="checkbox"/>	<input type="checkbox"/>	<input type="checkbox"/>	<input type="checkbox"/>	<input type="checkbox"/>	<input type="checkbox"/>	<input type="checkbox"/>	<input type="checkbox"/>	550,- 462,18
XED	BMW Individual Interieurleisten Aluminiumgewebe hochglänzend mit Akzentleiste Perlglanz Chrom	<input type="checkbox"/>	<input type="checkbox"/>	<input type="checkbox"/>	<input type="checkbox"/>	<input type="checkbox"/>	<input type="checkbox"/>	<input type="checkbox"/>	<input type="checkbox"/>			850,- 714,29
	In Verbindung mit Modell Sport Line	<input type="checkbox"/>	<input type="checkbox"/>	<input type="checkbox"/>	<input type="checkbox"/>	<input type="checkbox"/>	<input type="checkbox"/>	<input type="checkbox"/>	<input type="checkbox"/>	<input type="checkbox"/>	<input type="checkbox"/>	550,- 462,18
	In Verbindung mit Modell Sport Line und Modell Luxury Line	<input type="checkbox"/>	<input type="checkbox"/>	<input type="checkbox"/>	<input type="checkbox"/>	<input type="checkbox"/>	<input type="checkbox"/>	<input type="checkbox"/>	<input type="checkbox"/>	<input type="checkbox"/>	<input type="checkbox"/>	700,- 588,24
	In Verbindung mit Modell Luxury Line	<input type="checkbox"/>	<input type="checkbox"/>	<input type="checkbox"/>	<input type="checkbox"/>	<input type="checkbox"/>	<input type="checkbox"/>	<input type="checkbox"/>	<input type="checkbox"/>	<input type="checkbox"/>	<input type="checkbox"/>	400,- 336,13
	In Verbindung mit M Sport	<input type="checkbox"/>	<input type="checkbox"/>	<input type="checkbox"/>	<input type="checkbox"/>	<input type="checkbox"/>	<input type="checkbox"/>	<input type="checkbox"/>	<input type="checkbox"/>	<input type="checkbox"/>	<input type="checkbox"/>	550,- 462,18
XEU	BMW Individual Edelholzausführung Finline Schwarz mit Silbereffekt offenporig mit Akzentleiste Perlglanz Chrom^[6]	<input type="checkbox"/>	<input type="checkbox"/>	<input type="checkbox"/>	<input type="checkbox"/>	<input type="checkbox"/>	<input type="checkbox"/>	<input type="checkbox"/>	<input type="checkbox"/>			850,- 714,29
	In Verbindung mit Modell Sport Line	<input type="checkbox"/>	<input type="checkbox"/>	<input type="checkbox"/>	<input type="checkbox"/>	<input type="checkbox"/>	<input type="checkbox"/>	<input type="checkbox"/>	<input type="checkbox"/>	<input type="checkbox"/>	<input type="checkbox"/>	550,- 462,18
	In Verbindung mit Modell Sport Line und Modell Luxury Line	<input type="checkbox"/>	<input type="checkbox"/>	<input type="checkbox"/>	<input type="checkbox"/>	<input type="checkbox"/>	<input type="checkbox"/>	<input type="checkbox"/>	<input type="checkbox"/>	<input type="checkbox"/>	<input type="checkbox"/>	700,- 588,24
	In Verbindung mit Modell Luxury Line	<input type="checkbox"/>	<input type="checkbox"/>	<input type="checkbox"/>	<input type="checkbox"/>	<input type="checkbox"/>	<input type="checkbox"/>	<input type="checkbox"/>	<input type="checkbox"/>	<input type="checkbox"/>	<input type="checkbox"/>	400,- 336,13
	In Verbindung mit M Sport	<input type="checkbox"/>	<input type="checkbox"/>	<input type="checkbox"/>	<input type="checkbox"/>	<input type="checkbox"/>	<input type="checkbox"/>	<input type="checkbox"/>	<input type="checkbox"/>	<input type="checkbox"/>	<input type="checkbox"/>	550,- 462,18



5



6

Abbildungen ähnlich. Irrtümer und Änderungen bleiben vorbehalten.

www.bmw.de/konfigurator

■ Serienausstattung

□ Sonderausstattung

-,- Sonderausstattung ohne Mehr-/Minderpreis

INTERIEUR.

INTERIEUR/SITZE/LENKRÄDER		320e	330e	330e xDrive	318i	320i	320i xDrive	330i	330i xDrive	318d	320d	320d xDrive	330d	330d xDrive	M340i xDrive	M340d xDrive	EUR inkl. 19 % MwSt. EUR ohne MwSt.
481	Sportsitze für Fahrer und Beifahrer – manuelle Einstellung für Sitzhöhe, Lehnenneigung, Sitzlängsrichtung und Kopfstützenhöhe – inklusive höhere Sitzwangen und manuell einstellbarer Oberschenkelauflage – ohne elektrische Lehnenbreitenverstellung Im Umfang Modell Sport Line, Modell Luxury Line und Modell M Sport enthalten	<input type="checkbox"/>	<input type="checkbox"/>	<input type="checkbox"/>	<input type="checkbox"/>	<input type="checkbox"/>	<input type="checkbox"/>	<input type="checkbox"/>	<input type="checkbox"/>	<input type="checkbox"/>	<input type="checkbox"/>	<input type="checkbox"/>	<input type="checkbox"/>	<input type="checkbox"/>	<input checked="" type="checkbox"/>	<input checked="" type="checkbox"/>	350,- 294,12
490	Lehnenbreitenverstellung für Fahrersitz Nur in Verbindung mit Sportsitze für Fahrer und Beifahrer Nicht in Verbindung mit Stoff-/Sensatec-Kombination und Sensatec perforiert Im Umfang Modell M Sport enthalten	<input type="checkbox"/>	<input type="checkbox"/>	<input type="checkbox"/>	<input type="checkbox"/>	<input type="checkbox"/>	<input type="checkbox"/>	<input type="checkbox"/>	<input type="checkbox"/>	<input type="checkbox"/>	<input type="checkbox"/>	<input type="checkbox"/>	<input type="checkbox"/>	<input type="checkbox"/>	<input checked="" type="checkbox"/>	<input checked="" type="checkbox"/>	120,- 100,84
459	Sitzverstellung, elektrisch, mit Memory-Funktion für Fahrersitz^[7] elektrische Einstellung an Fahrer- und Beifahrersitz für Sitzlängsrichtung, Sitzneigung, Sitzhöhe und Lehnenneigung, enthält Bordsteinautomatik für Beifahrer-Außenspiegel (beim Einlegen des Rückwärtsgangs)	<input type="checkbox"/>	<input type="checkbox"/>	<input type="checkbox"/>	<input type="checkbox"/>	<input type="checkbox"/>	<input type="checkbox"/>	<input type="checkbox"/>	<input type="checkbox"/>	<input type="checkbox"/>	<input type="checkbox"/>	<input type="checkbox"/>	<input type="checkbox"/>	<input type="checkbox"/>	<input type="checkbox"/>	<input type="checkbox"/>	1.200,- 1.008,40
488	Lordosenstütze für Fahrersitz^[7] elektrisch verstellbar Im Umfang M Sportsitze für Fahrer und Beifahrer enthalten	<input type="checkbox"/>	<input type="checkbox"/>	<input type="checkbox"/>	<input type="checkbox"/>	<input type="checkbox"/>	<input type="checkbox"/>	<input type="checkbox"/>	<input type="checkbox"/>	<input type="checkbox"/>	<input type="checkbox"/>	<input type="checkbox"/>	<input type="checkbox"/>	<input type="checkbox"/>	<input type="checkbox"/>	<input type="checkbox"/>	150,- 126,05
494	Sitzheizung für Fahrer und Beifahrer sorgt für eine angenehme Wärme der vorderen Sitze bei niedrigen Temperaturen, 3-stufig regulierbar In Verbindung mit Luxury Line	<input type="checkbox"/>	<input type="checkbox"/>	<input type="checkbox"/>	<input type="checkbox"/>	<input type="checkbox"/>	<input type="checkbox"/>	<input type="checkbox"/>	<input type="checkbox"/>	<input type="checkbox"/>	<input type="checkbox"/>	<input type="checkbox"/>	<input type="checkbox"/>	<input type="checkbox"/>	<input type="checkbox"/>	<input type="checkbox"/>	380,- 319,33 –,-
4HA	Sitzheizung vorn und hinten sorgt für eine angenehme Wärme der vorderen und hinteren Sitze bei niedrigen Temperaturen, 3-stufig regulierbar Nur in Verbindung mit Klimaautomatik mit 3-Zonen-Regelung, Leder Vernasca, BMW Individual erweiterte Lederausstattung Merino und BMW Individual Volllederausstattung Merino Nicht in Verbindung mit Sitzheizung für Fahrer und Beifahrer	<input type="checkbox"/>	<input type="checkbox"/>	<input type="checkbox"/>	<input type="checkbox"/>	<input type="checkbox"/>	<input type="checkbox"/>	<input type="checkbox"/>	<input type="checkbox"/>	<input type="checkbox"/>	<input type="checkbox"/>	<input type="checkbox"/>	<input type="checkbox"/>	<input type="checkbox"/>	<input type="checkbox"/>	<input type="checkbox"/>	760,- 638,66

INTERIEUR/SITZE/LENKRÄDER

INTERIEUR/SITZE/LENKRÄDER		320e	330e	330e xDrive	318i	320i	320i xDrive	330i	330i xDrive	318d	320d	320d xDrive	330d	330d xDrive	M340i xDrive	M340d xDrive	EUR inkl. 19 % MwSt. EUR ohne MwSt.
775	M Dachhimmel Anthrazit Im Umfang Modell M Sport enthalten	<input type="checkbox"/>	<input type="checkbox"/>	<input type="checkbox"/>	<input type="checkbox"/>	<input type="checkbox"/>	<input type="checkbox"/>	<input type="checkbox"/>	<input type="checkbox"/>	<input type="checkbox"/>	<input type="checkbox"/>	<input type="checkbox"/>	<input type="checkbox"/>	<input type="checkbox"/>	<input checked="" type="checkbox"/>	<input checked="" type="checkbox"/>	300,- 252,10
710	M Lederlenkrad Im Umfang Modell M Sport enthalten	<input type="checkbox"/>	<input type="checkbox"/>	<input type="checkbox"/>	<input type="checkbox"/>	<input type="checkbox"/>	<input type="checkbox"/>	<input type="checkbox"/>	<input type="checkbox"/>	<input type="checkbox"/>	<input type="checkbox"/>	<input type="checkbox"/>	<input type="checkbox"/>	<input type="checkbox"/>	<input checked="" type="checkbox"/>	<input checked="" type="checkbox"/>	220,- 184,87
2XN	BMW Individual Lederlenkrad^[8] Nicht in Verbindung mit Modell M Sport	<input type="checkbox"/>	<input type="checkbox"/>	<input type="checkbox"/>	<input type="checkbox"/>	<input type="checkbox"/>	<input type="checkbox"/>	<input type="checkbox"/>	<input type="checkbox"/>	<input type="checkbox"/>	<input type="checkbox"/>	<input type="checkbox"/>	<input type="checkbox"/>	<input type="checkbox"/>	<input type="checkbox"/>	<input type="checkbox"/>	300,- 252,10
248	Lenkradheizung erwärmt nach Einschalten in kürzester Zeit den Lenkradkranz auf eine angenehme Temperatur Im Umfang Winterfreude Paket enthalten	<input type="checkbox"/>	<input type="checkbox"/>	<input type="checkbox"/>	<input type="checkbox"/>	<input type="checkbox"/>	<input type="checkbox"/>	<input type="checkbox"/>	<input type="checkbox"/>	<input type="checkbox"/>	<input type="checkbox"/>	<input type="checkbox"/>	<input type="checkbox"/>	<input type="checkbox"/>	<input type="checkbox"/>	<input type="checkbox"/>	270,- 226,89
4AW	Instrumententafel in Sensatec Instrumententafel Oberteil in Sensatec Schwarz mit grauer Doppelnaht in Verbindung mit Leder Vernasca MANL blaue Doppelnaht Im Umfang Modell Luxury Line enthalten	<input type="checkbox"/>	<input type="checkbox"/>	<input type="checkbox"/>	<input type="checkbox"/>	<input type="checkbox"/>	<input type="checkbox"/>	<input type="checkbox"/>	<input type="checkbox"/>	<input type="checkbox"/>	<input type="checkbox"/>	<input type="checkbox"/>	<input type="checkbox"/>	<input type="checkbox"/>	<input type="checkbox"/>	<input type="checkbox"/>	500,- 420,17
4M5	BMW Individual Instrumententafel lederbezogen Instrumententafel Oberteil in Walknappa Schwarz, Unterteil in Leder Merino Schwarz Nur in Verbindung mit Ablagenpaket und Leder Vernasca Nicht in Verbindung mit Instrumententafel in Sensatec In Verbindung mit Modell Luxury Line Im Umfang BMW Individual Volllederausstattung Merino enthalten	<input type="checkbox"/>	<input type="checkbox"/>	<input type="checkbox"/>	<input type="checkbox"/>	<input type="checkbox"/>	<input type="checkbox"/>	<input type="checkbox"/>	<input type="checkbox"/>	<input type="checkbox"/>	<input type="checkbox"/>	<input type="checkbox"/>	<input type="checkbox"/>	<input type="checkbox"/>	<input type="checkbox"/>	<input type="checkbox"/>	1.550,- 1.302,52 1.050,- 882,35
4U0	Galvanikapplikation für Bedienelemente^{[9][10]} – Tasten des Multifunktionslenkrades (in Verbindung mit „M Lederlenkrad“ in Schwarz) – Schaltzentrum Türe Fahrerseite und Beifahrerseite mit Fensterheber – Schalter Fensterheber vorne/Fond – Türverriegelungs-Schalter	<input type="checkbox"/>	<input type="checkbox"/>	<input type="checkbox"/>	<input type="checkbox"/>	<input type="checkbox"/>	<input type="checkbox"/>	<input type="checkbox"/>	<input type="checkbox"/>	<input type="checkbox"/>	<input type="checkbox"/>	<input type="checkbox"/>	<input type="checkbox"/>	<input type="checkbox"/>	<input type="checkbox"/>	<input type="checkbox"/>	100,- 84,03
441	Raucherpaket Aschenbecher und Zigarettenanzünder vorn	<input type="checkbox"/>	<input type="checkbox"/>	<input type="checkbox"/>	<input type="checkbox"/>	<input type="checkbox"/>	<input type="checkbox"/>	<input type="checkbox"/>	<input type="checkbox"/>	<input type="checkbox"/>	<input type="checkbox"/>	<input type="checkbox"/>	<input type="checkbox"/>	<input type="checkbox"/>	<input type="checkbox"/>	<input type="checkbox"/>	50,- 42,02



7



8



9



10

AUSSTATTUNGSPAKETE.

HIGHLIGHTS.



1



2



3

- 1 **BMW Laserlicht**, enthalten im Innovationspaket
- 2 **Harman Kardon Surround Sound System**
- 3 **BMW Head-Up Display**, enthalten im Innovationspaket

Abbildungen ähnlich. Irrtümer und Änderungen bleiben vorbehalten.

www.bmw.de/konfigurator

AUSSTATTUNGSPAKETE.

AUSSTATTUNGSPAKETE		320e	330e	330e xDrive	318i	320i	320i xDrive	330i	330i xDrive	318d	320d	320d xDrive	330d	330d xDrive	M340i xDrive	M340d xDrive	EUR inkl. 19% MwSt. EUR ohne MwSt.
9LC	BMW Live Cockpit ConnectedDrive – Alarmanlage – BMW Live Cockpit Professional – Connected Package Professional Siehe Details auf Seite 65 unter BMW Live Cockpit ConnectedDrive					<input type="checkbox"/>	<input type="checkbox"/>	<input type="checkbox"/>	<input type="checkbox"/>		<input type="checkbox"/>	<input type="checkbox"/>					2.800,- 2.352,94
7R7	Innovationspaket BMW 320e, 318i, 320i, 320i xDrive, 330i, 330i xDrive, 318d, 320d, 320d xDrive, 330d, 330d xDrive – BMW Laserlicht – BMW Selective Beam, der blendfreie Fernlichtassistent von BMW – Driving Assistant – Komfortzugang Nur in Verbindung mit Innen- und Außenspiegelpaket BMW 330e, 330e xDrive, M340i xDrive, M340d xDrive – BMW Laserlicht – BMW Selective Beam, der blendfreie Fernlichtassistent von BMW – Driving Assistant – Komfortzugang – BMW Head-Up Display Nur in Verbindung mit Innen- und Außenspiegelpaket Ausstattungsalternative mit reduziertem Preis: Driving Assistant Professional Nur für M340i xDrive und M340d xDrive erhältlich	<input type="checkbox"/>				<input type="checkbox"/>	<input type="checkbox"/>	<input type="checkbox"/>	<input type="checkbox"/>	<input type="checkbox"/>	<input type="checkbox"/>	<input type="checkbox"/>					2.500,- 2.100,84
			<input type="checkbox"/>												<input type="checkbox"/>	<input type="checkbox"/>	3.650,- 3.067,23
9D7	Winterfreude Paket – Akustikverglasung – BMW Display Key – Lenkradheizung – Standheizung					<input type="checkbox"/>	<input type="checkbox"/>	<input type="checkbox"/>	<input type="checkbox"/>	<input type="checkbox"/>	<input type="checkbox"/>	<input type="checkbox"/>	<input type="checkbox"/>	<input type="checkbox"/>	<input type="checkbox"/>	<input type="checkbox"/>	1.650,- 1.386,55

■ Serienausstattung

□ Sonderausstattung

– – Sonderausstattung ohne Mehr-/Minderpreis

FAHRDYNAMIK.

HIGHLIGHTS.



1



2

- 1 **8-Gang Steptronic Getriebe**
- 2 **Schaltwippen am Lenkrad,**
enthalten im 8-Gang Steptronic Sport Getriebe

Abbildungen ähnlich. Irrtümer und Änderungen bleiben vorbehalten.

www.bmw.de/konfigurator

FAHRDYNAMIK.

ANTRIEB / FAHRDYNAMIK / FAHRWERK		320e	330e	330e xDrive	318i	320i	320i xDrive	330i	330i xDrive	318d	320d	320d xDrive	330d	330d xDrive	M340i xDrive	M340d xDrive	EUR inkl. 19% MwSt. EUR ohne MwSt.
205	8-Gang Steptronic Getriebe mit elektronischem Wählhebel	■	■	■	■	■	■	■	■	□	■	■	■	■	■	■	2.150,- 1.806,72
2TB	8-Gang Steptronic Sport Getriebe mit elektronischem Wählhebel Schaltwippen am Lenkrad und Launch Control Im Umfang Modell M Sport enthalten	□	□	□	□	□	□	□	□	□	□	□	□	□	■	■	200,- 168,07
2TE	Steptronic Getriebe mit Schaltwippen				□												150,- 126,05
704	M Sportfahrwerk inkl. Variabler Sportlenkung straffere Feder-/Dämpferauslegung mit Fahrzeutieferlegung um 10 mm Nur in Verbindung mit den Rädern 1WG, 1YV und 1PT Im Umfang Modell M Sport enthalten				□	□	□	□	□	□	□	□	□	□	■	■	600,- 504,20
2VF	Adaptives M Fahrwerk inkl. Variabler Sportlenkung mit Tieferlegung um 10 mm (nicht für 320e, 330e und 330e xDrive) und Dämpfersteuerung über Fahrerlebnisschalter, deutliche Spreizung zwi- schen komfortabler und sportlicher Fahrwerksauslegung inkl. Erweiterung des Fahrerlebnisschalters um den Adaptiven Modus Nur in Verbindung mit den Rädern 1WG, 1YV und 1PT Für M340i xDrive/M340d xDrive nur in Verbindung mit den Rädern 1PW, 1PL, 1PP und 1PT	□	□		□	□	□	□	□	□	□	□	□	□	□	□	1.200,- 1.008,40
	In Verbindung mit Modell M Sport	□	□		□	□	□	□	□	□	□	□	□	□	□	□	600,- 504,20
2T4	M Sportdifferenzial die in Abhängigkeit der Fahrsituation stufenlose Sperre des Hinterachs- getriebes verhindert ein Durchdrehen eines einzelnen Hinterrades und stellt somit in allen Fahrsituationen optimale Traktion bereit Nur in Verbindung mit M Sportfahrwerk inkl. Variabler Sportlenkung oder Adaptives M Fahrwerk inkl. Variabler Sportlenkung						□					□			■	■	1.400,- 1.176,47
1AG	Größerer Kraftstofftank Vergrößertes Volumen des Kraftstofftanks (+19 Liter) sowie des AdBlue Tanks (+ 8,5 Liter)									□	□	■			■		170,- 142,86

■ Serienausstattung

□ Sonderausstattung

-- Sonderausstattung ohne Mehr-/Minderpreis

ASSISTENZSYSTEME UND KOMFORT.

HIGHLIGHTS.



- 1 Spezifische Benutzeroberfläche in Instrumentenkombination
- 2 LED-Scheinwerfer mit erweiterten Umfängen
- 3 Klimaautomatik mit 3-Zonen-Regelung

Abbildungen ähnlich. Irrtümer und Änderungen bleiben vorbehalten.

www.bmw.de/konfigurator

ASSISTENZSYSTEME UND KOMFORT.

FAHRERASSISTENZSYSTEME

	320e	330e	330e xDrive	318i	320i	320i xDrive	330i	330i xDrive	318d	320d	320d xDrive	330d	330d xDrive	M340i xDrive	M340d xDrive	EUR inkl. 19% MwSt. EUR ohne MwSt.
5AL Active Protection Sicherheitspaket zur Einleitung von Schutzmaßnahmen für die Fahrzeuginsassen in drohenden Unfallsituationen, u. a. Gurtstraffung für Fahrer und Beifahrer, Schließen der Scheiben und, falls vorhanden, des Glasdachs, automatisches Abbremsen nach einer Kollision	<input type="checkbox"/>	<input type="checkbox"/>	<input type="checkbox"/>	<input type="checkbox"/>	<input type="checkbox"/>	<input type="checkbox"/>	<input type="checkbox"/>	<input type="checkbox"/>	<input type="checkbox"/>	<input type="checkbox"/>	<input type="checkbox"/>	<input type="checkbox"/>	<input type="checkbox"/>	<input type="checkbox"/>	<input type="checkbox"/>	350,- 294,12
5AS Driving Assistant kamera- und radarbasiertes Fahrerassistenzsystem bestehend aus: <ul style="list-style-type: none"> - Spurverlassenswarnung: erkennt Spurmarkierungen ab ca. 70 km/h und warnt per Lenkrad-Vibration vor ungewolltem Verlassen der Fahrspur - Spurwechselwarnung: Überwachung der seitlichen Fahrzeugumgebung, Erkennung von Fahrzeugen im „toten Winkel“ ab ca. 20 km/h bei gewolltem Spurwechsel, haptische Warnung am Lenkrad (Vibration) und optische Anzeige im Außenspiegel - Frontkollisionwarnung mit Bremsengriff: umfasst die Auffahr- und Personenwarnung mit City-Bremsfunktion - Querverkehrswarnung hinten: warnt vor möglichen Kollisionen mit Querverkehr, z. B. beim rückwärts Ausparken, in Verbindung mit Rückfahrkamera zusätzlich Echtbild-Anzeige im Control Display - Prävention Heckkollision: warnt nachfolgenden Verkehr per Warnblinkanlage durch Blinken in doppelter Frequenz bei Erkennung von drohender Heckkollision - Speed Limit Info inkl. Überholverbotsanzeige und Anzeige vorausliegender Geschwindigkeitsbegrenzungen Nur in Verbindung mit Park Distance Control (PDC) vorn und hinten, Parking Assistant oder Parking Assistant Plus und Innen- und Außenspiegelpaket Nicht in Verbindung mit Driving Assistant Professional Im Umfang Innovationspaket enthalten	<input type="checkbox"/>	<input type="checkbox"/>	<input type="checkbox"/>	<input type="checkbox"/>	<input type="checkbox"/>	<input type="checkbox"/>	<input type="checkbox"/>	<input type="checkbox"/>	<input type="checkbox"/>	<input type="checkbox"/>	<input type="checkbox"/>	<input type="checkbox"/>	<input type="checkbox"/>	<input type="checkbox"/>	900,- 756,30	

■ Serienausstattung

□ Sonderausstattung

– – Sonderausstattung ohne Mehr-/Minderpreis

ASSISTENZSYSTEME UND KOMFORT.

FAHRERASSISTENZSYSTEME

	320e	330e xDrive	318i	320i	320i xDrive	330i	330i xDrive	318d	320d	320d xDrive	330d	330d xDrive	M340i xDrive	M340d xDrive	EUR inkl. 19 % MwSt. EUR ohne MwSt.
SAU Driving Assistant Professional (enthält alle Inhalte des Driving Assistant) ^[4,5] kamera- und radarbasiertes Fahrerassistenzsystem bestehend aus: – Aktive Geschwindigkeitsregelung mit Stop&Go-Funktion (30 km/h bis 210 km/h) – Ampelerkennung: Erweiterung der Haltefunktion der Aktiven Geschwindigkeitsregelung um Reaktion auf Ampeln bis 80 km/h Nur in Verbindung mit BMW Head-Up Display – Automatischer Speed Limit Assist: auf Wunsch werden automatisch die vorausschauend erkannten Geschwindigkeitsbegrenzungen übernommen – Spurhalteassistent mit aktivem Seitenkollisionsschutz: ^[4,5] korrigierende Lenkeingriffe im Geschwindigkeitsbereich 70 km/h bis 210 km/h, zum Halten der Spur – Querverkehrswarnung vorn: warnt vor möglichen Kollisionen bei schlecht einsehbarer Verkehrssituationen – Ausweichhilfe: unterstützt in kritischen Auffahrsituationen, wenn ein Ausweichen noch möglich ist. Die Ausweichhilfe ist von 30 km/h bis 160 km/h verfügbar – Kreuzungswarnung mit City-Bremsfunktion: Warnung in Vorfahrtssituationen und bei Stoppschildern, Bremsunterstützung mit optischer/akustischer Warnung inkl. aktivem Bremsengriff bei drohender Kollision mit Querverkehr bis 85 km/h – Falschfahrwarnung: Warnung bei Einfahrverbotsschildern – Nothalteassistent: kann das Fahrzeug im Falle eines med. Notfalls für kurze Zeit führen und zum Stillstand bringen, dies ist jederzeit durch Betätigung des Fahrpedals, Überlenken und andere Bedienungen übersteuerbar, zusätzlich wird der Warnblinker zur Warnung der Umgebung aktiviert und der Intelligente Notruf informiert automatisch den Rettungsdienst – Lenk- und Spurführungsassistent: unterstützt im Bereich 0 km/h bis 210 km/h durch korrigierende Lenkeingriffe die Spurmitte zu halten und entlastet den Fahrer von Fahraufgaben, insbesondere in Stausituationen sowie in Engstellen auf Autobahnen (z. B. Baustellen) – Rettungsgassenassistent: In einer Stausituation fährt das Fahrzeug automatisch an den Fahrspurrand (innerhalb der Fahrspur) Nur in Verbindung mit Park Distance Control (PDC) vorn und hinten, Parking Assistant oder Parking Assistant Plus und 8-Gang Steptronic Getriebe oder 8-Gang Steptronic Sport Getriebe und Innen- und Außenspiegelpaket und BMW Live Cockpit oder ConnectedDrive Nicht in Verbindung mit Driving Assistant und Aktive Geschwindigkeitsregelung mit Stop&Go-Funktion In Verbindung mit Innovationspaket													<input type="checkbox"/>	<input type="checkbox"/>	2.000,- 1.680,67
SDF Aktive Geschwindigkeitsregelung mit Stop&Go-Funktion kamera- und radarbasiertes Fahrerassistenzsystem, Aktive Geschwindigkeitsregelung im Bereich 30 bis 160 km/h mit Abstandsregelung, geschwindigkeitsabhängiger Abstand zum vorausfahrenden Fahrzeug in 4 Stufen wählbar, Frontkollisionsschutz mit Bremsengriff, Stop&Go-Funktion, Speed Limit Info inkl. Überholverbotsanzeige, manueller Speed Limit Assist Nur in Verbindung mit 8-Gang Steptronic Getriebe oder 8-Gang Steptronic Sport Getriebe	<input type="checkbox"/>	<input type="checkbox"/>	<input type="checkbox"/>	<input type="checkbox"/>	<input type="checkbox"/>	<input type="checkbox"/>	<input type="checkbox"/>	<input type="checkbox"/>	<input type="checkbox"/>	<input type="checkbox"/>	<input type="checkbox"/>	<input type="checkbox"/>	<input type="checkbox"/>	<input type="checkbox"/>	500,- 420,17



Abbildungen ähnlich. Irrtümer und Änderungen bleiben vorbehalten.

www.bmw.de/konfigurator

FAHRERASSISTENZSYSTEME

	320e	330e xDrive	318i	320i	320i xDrive	330i	330i xDrive	318d	320d	320d xDrive	330d	330d xDrive	M340i xDrive	M340d xDrive	EUR inkl. 19 % MwSt. EUR ohne MwSt.
508 Park Distance Control (PDC) vorn und hinten durch akustische Abstandswarnung inkl. optischer Anzeige im Farb-Display Im Umfang Modelle enthalten Nicht in Verbindung mit Parking Assistant und Parking Assistant Plus	<input type="checkbox"/>	<input checked="" type="checkbox"/>	<input type="checkbox"/>	<input type="checkbox"/>	<input checked="" type="checkbox"/>	<input type="checkbox"/>	<input type="checkbox"/>	<input type="checkbox"/>	<input type="checkbox"/>	<input type="checkbox"/>	<input type="checkbox"/>	<input type="checkbox"/>	<input checked="" type="checkbox"/>	<input checked="" type="checkbox"/>	700,- 588,24
5DM Parking Assistant kamera- und ultraschallbasiertes Parkassistenzsystem bestehend aus: – Park Distance Control (PDC) vorn und hinten – Parkassistent: erleichtert das Einparken in Längsparklücken und Querparklücken sowie Ausparken aus Parklücken parallel zur Fahrbahn (Lenken, Gasgeben, Bremsen) – Rückfahrkamera: ^[6] optische Anzeige des hinteren Fahrzeugbereichs im Control Display, Kamera in der Heckklappe, Assistenzfunktionen: Parkhilfslinien, Hindernismarkierung und in Verbindung mit Anhängerkupplung Zoom-Funktion – Active PDC: die Notbremsfunktion Active PDC unterstützt beim rückwärts Einparken (bis zu 5 km/h). Sie reagiert auf kollisionskritische Hindernisse im Heck- und Seitenbereich und vermeidet bzw. minimiert so einen möglichen Schaden – Einparkhilfe Seite: System merkt sich Hindernisse beim Vorbeifahren und zeigt deren Abstand zum Seitenbereich des Fahrzeugs im Control Display an – Rückfahrassistent: speichert in Vorwärtsfahrt die letzten 50 m eines vom Fahrer selbst ausgeführten Einfahrtsweges ab, um diesen Weg auf Fahrerwunsch beim Zurücksetzen wieder abzufahren Nicht in Verbindung mit Park Distance Control (PDC) vorn und hinten und Parking Assistant Plus In Verbindung mit Modellen	<input type="checkbox"/>	<input type="checkbox"/>	<input type="checkbox"/>	<input type="checkbox"/>	<input type="checkbox"/>	<input type="checkbox"/>	<input type="checkbox"/>	<input type="checkbox"/>	<input type="checkbox"/>	<input type="checkbox"/>	<input type="checkbox"/>	<input type="checkbox"/>	<input type="checkbox"/>	<input type="checkbox"/>	1.200,- 1.008,40 500,- 420,17
5DN Parking Assistant Plus (enthält alle Inhalte des Parking Assistant) kamera- und ultraschallbasiertes Parkassistenzsystem bestehend aus: – Surround View inkl. Top View, Panorama View und 3D View: ^[7] Kameras vorn in den Außenspiegeln, 360°-Rundumblick um das Fahrzeug, automatische Aktivierung über Speicherung persönlicher Ortspunkte – Remote 3D View: Übertragung von statischen Bildern vom Fahrzeugumfeld via Mobilfunk auf mobile Endgeräte Nur in Verbindung mit Innen- und Außenspiegelpaket Nicht in Verbindung mit Park Distance Control (PDC) vorn und hinten und Parking Assistant In Verbindung mit Modellen	<input type="checkbox"/>	<input type="checkbox"/>	<input type="checkbox"/>	<input type="checkbox"/>	<input type="checkbox"/>	<input type="checkbox"/>	<input type="checkbox"/>	<input type="checkbox"/>	<input type="checkbox"/>	<input type="checkbox"/>	<input type="checkbox"/>	<input type="checkbox"/>	<input type="checkbox"/>	<input type="checkbox"/>	1.750,- 1.470,59 1.050,- 882,35
	<input type="checkbox"/>	<input type="checkbox"/>	<input type="checkbox"/>	<input type="checkbox"/>	<input type="checkbox"/>	<input type="checkbox"/>	<input type="checkbox"/>	<input type="checkbox"/>	<input type="checkbox"/>	<input type="checkbox"/>	<input type="checkbox"/>	<input type="checkbox"/>	<input type="checkbox"/>	<input type="checkbox"/>	1.050,- 882,35



■ Serienausstattung

□ Sonderausstattung

–,– Sonderausstattung ohne Mehr-/Minderpreis

ASSISTENZSYSTEME UND KOMFORT.

FUNKTIONALITÄT		320e	330e	330e xDrive	318i	320i	320i xDrive	330i	330i xDrive	318d	320d	320d xDrive	330d	330d xDrive	M340i xDrive	M340d xDrive	EUR inkl. 19 % MwSt. EUR ohne MwSt.
534	Klimaautomatik mit 3-Zonen-Regelung mit digitalem Display, Temperaturregelung sowie Einstellung von Luftmenge und Luftverteilung für Fahrer und Beifahrer getrennt einstellbar und für Fondpassagiere gemeinsam einstellbar. Frisch- und Umluftfilterung mit Partikelfilter, digitales Display an Mittelkonsole hinten Im Umfang Modelle enthalten	<input type="checkbox"/>	<input checked="" type="checkbox"/>	<input type="checkbox"/>	<input type="checkbox"/>	<input type="checkbox"/>	<input checked="" type="checkbox"/>	<input type="checkbox"/>	<input type="checkbox"/>	<input type="checkbox"/>	<input type="checkbox"/>	<input checked="" type="checkbox"/>	<input type="checkbox"/>	<input type="checkbox"/>	<input type="checkbox"/>	<input type="checkbox"/>	730,- 613,45
536	Standheizung individuelles Temperieren des Fahrgastraums bei kälteren Temperaturen mittels Heizgerät ohne Inbetriebnahme des Motors, Vermeiden zugefrorener und beschlagener Scheiben, inkl. Standlüftung bei wärmeren Temperaturen für einen kühleren Innenraum. Aktivierung per BMW Controller oder über Smartphone-App. BMW Display Key als Fernbedienung optional erhältlich. Für 318d, 320d und 320d xDrive nur in Verbindung mit Größerer Kraftstofftank Nur verfügbar im Winterfreude Paket	<input type="checkbox"/>	<input type="checkbox"/>	<input type="checkbox"/>	<input type="checkbox"/>	<input type="checkbox"/>	<input type="checkbox"/>	<input type="checkbox"/>	<input type="checkbox"/>	<input type="checkbox"/>	<input type="checkbox"/>	<input type="checkbox"/>	<input type="checkbox"/>	<input type="checkbox"/>	<input type="checkbox"/>	<input type="checkbox"/>	
3DS	BMW Display Key Fahrzeugschlüssel mit LCD-Farbdisplay und Touchbedienfeld, Anzeigemöglichkeit von Fahrzeug-Statusinformationen (z. B. Reichweite, Service-Hinweise, Fahrzeug-Verriegelung etc.), Bedienmöglichkeit Standlüftung und Standheizung. Der BMW Display Key ersetzt einen der zwei serienmässigen Fahrzeugschlüssel. Nur in Verbindung mit Standheizung	<input type="checkbox"/>	<input type="checkbox"/>	<input type="checkbox"/>	<input type="checkbox"/>	<input type="checkbox"/>	<input type="checkbox"/>	<input type="checkbox"/>	<input type="checkbox"/>	<input type="checkbox"/>	<input type="checkbox"/>	<input type="checkbox"/>	<input type="checkbox"/>	<input type="checkbox"/>	<input type="checkbox"/>	<input type="checkbox"/>	
4UR	Ambientes Licht⁽⁸⁾ – umfasst 11 vordefinierte, wählbare Lichtdesigns in 6 Farben mit Kontur- und Ambientebeleuchtung in u. a. Instrumententafel, Mittelkonsole vorn, Türverkleidung vorn und hinten, Kartentaschen und Fußraum – Welcome Light Carpet im Ein- und Ausstiegsbereich links und rechts – dynamische Funktion des Konturlichtes für 4 Anwendungsfälle: Welcome, Goodbye, offene Tür und Telefonanruf Nicht in Verbindung mit Interieurleisten Quarzsilber matt genarbt verfügbar Im Umfang Modell Sport Line, Modell Luxury Line und Modell M Sport enthalten	<input type="checkbox"/>	<input type="checkbox"/>	<input type="checkbox"/>	<input type="checkbox"/>	<input type="checkbox"/>	<input type="checkbox"/>	<input type="checkbox"/>	<input type="checkbox"/>	<input type="checkbox"/>	<input type="checkbox"/>	<input type="checkbox"/>	<input type="checkbox"/>	<input type="checkbox"/>	<input checked="" type="checkbox"/>	<input checked="" type="checkbox"/>	370,- 310,92
3KA	Akustikverglasung Verwendung von verstärkten Verbundglasscheiben für Fahrer- und Beifahrerseite Im Umfang Winterfreude Paket enthalten	<input type="checkbox"/>	<input type="checkbox"/>	<input type="checkbox"/>	<input type="checkbox"/>	<input type="checkbox"/>	<input type="checkbox"/>	<input type="checkbox"/>	<input type="checkbox"/>	<input type="checkbox"/>	<input type="checkbox"/>	<input type="checkbox"/>	<input type="checkbox"/>	<input type="checkbox"/>	<input type="checkbox"/>	<input type="checkbox"/>	200,- 168,07
420	Sonnenschutzverglasung stärkere Einfärbung der hinteren Seitenscheiben und Heckscheibe	<input type="checkbox"/>	<input type="checkbox"/>	<input type="checkbox"/>	<input type="checkbox"/>	<input type="checkbox"/>	<input type="checkbox"/>	<input type="checkbox"/>	<input type="checkbox"/>	<input type="checkbox"/>	<input type="checkbox"/>	<input type="checkbox"/>	<input type="checkbox"/>	<input type="checkbox"/>	<input type="checkbox"/>	<input type="checkbox"/>	430,- 361,34
403	Glasdach, elektrisch⁽⁹⁾ mit elektrisch bedienbarem Glasdach und Innenhimmel	<input type="checkbox"/>	<input type="checkbox"/>	<input type="checkbox"/>	<input type="checkbox"/>	<input type="checkbox"/>	<input type="checkbox"/>	<input type="checkbox"/>	<input type="checkbox"/>	<input type="checkbox"/>	<input type="checkbox"/>	<input type="checkbox"/>	<input type="checkbox"/>	<input type="checkbox"/>	<input type="checkbox"/>	<input type="checkbox"/>	1.200,- 1.008,40
5A1	LED-Nebelscheinwerfer Im Umfang Modell M Sport enthalten	<input type="checkbox"/>	<input type="checkbox"/>	<input type="checkbox"/>	<input type="checkbox"/>	<input type="checkbox"/>	<input type="checkbox"/>	<input type="checkbox"/>	<input type="checkbox"/>	<input type="checkbox"/>	<input type="checkbox"/>	<input type="checkbox"/>	<input type="checkbox"/>	<input type="checkbox"/>	<input type="checkbox"/>	<input type="checkbox"/>	150,- 126,05
5A4	LED-Scheinwerfer mit erweiterten Umfängen Abblendlicht, Fernlicht, Adaptives Kurvenlicht, Tagfahrlicht, Fahrtrichtungsanzeiger in LED-Technik und automatische Leuchtweitenregulierung	<input type="checkbox"/>	<input type="checkbox"/>	<input type="checkbox"/>	<input type="checkbox"/>	<input type="checkbox"/>	<input type="checkbox"/>	<input type="checkbox"/>	<input type="checkbox"/>	<input type="checkbox"/>	<input type="checkbox"/>	<input type="checkbox"/>	<input type="checkbox"/>	<input type="checkbox"/>	<input type="checkbox"/>	<input type="checkbox"/>	1.000,- 840,34
5AC	Fernlichtassistent automatisches Ein- und Ausschalten des Fernlichts Nur in Verbindung mit Innenspiegel automatisch abblendend	<input type="checkbox"/>	<input type="checkbox"/>	<input type="checkbox"/>	<input type="checkbox"/>	<input type="checkbox"/>	<input type="checkbox"/>	<input type="checkbox"/>	<input type="checkbox"/>	<input type="checkbox"/>	<input type="checkbox"/>	<input type="checkbox"/>	<input type="checkbox"/>	<input type="checkbox"/>	<input type="checkbox"/>	<input type="checkbox"/>	190,- 159,66



8



9

Abbildungen ähnlich. Irrtümer und Änderungen bleiben vorbehalten.

www.bmw.de/konfigurator

FUNKTIONALITÄT

FUNKTIONALITÄT		320e	330e	330e xDrive	318i	320i	320i xDrive	330i	330i xDrive	318d	320d	320d xDrive	330d	330d xDrive	M340i xDrive	M340d xDrive	EUR inkl. 19 % MwSt. EUR ohne MwSt.
5AZ	BMW Laserlicht⁽¹⁰⁾ – LED-Abblendlicht – LED-Fernlicht mit Laser-Modul (ab 60 km/h) – Tagfahrlicht „Iconlight“, Fahrtrichtungsanzeiger und Abbiegelicht in LED-Technologie – inkl. Adaptives Kurvenlicht und BMW Selective Beam, der blendfreie Fernlichtassistent von BMW Technischer Umfang: – LED für hohe Lichtmenge und Ausleuchtung in der Breite – Laser-Fernlicht-Modul mit über 500 m Reichweite Inkl. spezifischen Designelementen in Blau sowie exklusivem Schriftzug „BMW Laser“ Im Umfang Innovationspaket enthalten	<input type="checkbox"/>	<input type="checkbox"/>	<input type="checkbox"/>	<input type="checkbox"/>	<input type="checkbox"/>	<input type="checkbox"/>	<input type="checkbox"/>	<input type="checkbox"/>	<input type="checkbox"/>	<input type="checkbox"/>	<input type="checkbox"/>	<input type="checkbox"/>	<input type="checkbox"/>	<input type="checkbox"/>	<input type="checkbox"/>	2.000,- 1.680,67
431	Innenspiegel automatisch abblendend Ab Modell Advantage im Umfang enthalten sowie im Umfang Innen- und Außenspiegelpaket enthalten	<input type="checkbox"/>	<input checked="" type="checkbox"/>	<input type="checkbox"/>	<input type="checkbox"/>	<input type="checkbox"/>	<input checked="" type="checkbox"/>	<input type="checkbox"/>	<input type="checkbox"/>	<input type="checkbox"/>	<input type="checkbox"/>	<input checked="" type="checkbox"/>	<input type="checkbox"/>	<input type="checkbox"/>	<input checked="" type="checkbox"/>	<input checked="" type="checkbox"/>	180,- 151,26
430	Innen- und Außenspiegelpaket Außenspiegel an Fahrerseite automatisch abblendend, Außenspiegel elektrisch anklappbar, Bordsteinautomatik für Beifahrer-Außenspiegel (beim Einlegen des Rückwärtsgangs) In Verbindung mit Modellen	<input type="checkbox"/>	<input type="checkbox"/>	<input type="checkbox"/>	<input type="checkbox"/>	<input type="checkbox"/>	<input type="checkbox"/>	<input type="checkbox"/>	<input type="checkbox"/>	<input type="checkbox"/>	<input type="checkbox"/>	<input type="checkbox"/>	<input type="checkbox"/>	<input type="checkbox"/>	<input type="checkbox"/>	<input type="checkbox"/>	500,- 420,17 320,- 268,91 320,- 268,91
322	Komfortzugang⁽¹¹⁾ schlüsselloser Zugang zum Fahrzeug an allen 4 Türen und der Heckklappe, inkl. Welcome Inszenierung, schlüssellose, automatische Ent-/Verriegelung, in Verbindung mit Automatische Heckklappenbetätigung inklusive berührungslosem Öffnen und Schließen der Heckklappe, BMW Digital Key (nur bei Fahrzeugen mit Steptronic Getriebe verfügbar) auf einem iPhone – sofern kompatibel – oder die Key Card mit folgenden Funktionen: Ver- und Entriegeln sowie Starten des Fahrzeugs Im Umfang Innovationspaket enthalten	<input type="checkbox"/>	<input type="checkbox"/>	<input type="checkbox"/>	<input type="checkbox"/>	<input type="checkbox"/>	<input type="checkbox"/>	<input type="checkbox"/>	<input type="checkbox"/>	<input type="checkbox"/>	<input type="checkbox"/>	<input type="checkbox"/>	<input type="checkbox"/>	<input type="checkbox"/>	<input type="checkbox"/>	<input type="checkbox"/>	600,- 504,20
302	Alarmanlage inkl. Diebstahlsicherung, Innenraumschutz, Neigungsalarmgeber und Notstromsirene Im Umfang BMW Live Cockpit ConnectedDrive enthalten	<input checked="" type="checkbox"/>	<input checked="" type="checkbox"/>	<input type="checkbox"/>	<input type="checkbox"/>	<input type="checkbox"/>	<input type="checkbox"/>	<input type="checkbox"/>	<input type="checkbox"/>	<input type="checkbox"/>	<input type="checkbox"/>	<input type="checkbox"/>	<input type="checkbox"/>	<input type="checkbox"/>	<input checked="" type="checkbox"/>	<input checked="" type="checkbox"/>	500,- 420,17
316	Automatische Heckklappenbetätigung Öffnen und Schließen der Heckklappe über Heckklappentaster und Fernbedienung	<input type="checkbox"/>	<input type="checkbox"/>	<input type="checkbox"/>	<input type="checkbox"/>	<input type="checkbox"/>	<input type="checkbox"/>	<input type="checkbox"/>	<input type="checkbox"/>	<input type="checkbox"/>	<input type="checkbox"/>	<input type="checkbox"/>	<input type="checkbox"/>	<input type="checkbox"/>	<input type="checkbox"/>	<input type="checkbox"/>	500,- 420,17
3AC	Anhängerkupplung mit elektrisch schwenkbarem Kugelkopf und Anhängerstabilisierungskontrolle	<input type="checkbox"/>	<input type="checkbox"/>	<input type="checkbox"/>	<input type="checkbox"/>	<input type="checkbox"/>	<input type="checkbox"/>	<input type="checkbox"/>	<input type="checkbox"/>	<input type="checkbox"/>	<input type="checkbox"/>	<input type="checkbox"/>	<input type="checkbox"/>	<input type="checkbox"/>	<input type="checkbox"/>	<input type="checkbox"/>	1.100,- 924,37
493	Ablagenpaket Im Interieur: – Klappfach Instrumententafel Fahrerseite (nur in Verbindung mit BMW Individual Instrumententafel lederbezogen) – Mittelkonsole, hinten: eine Doppel-USB-Buchse (nur Laden: Typ C/max. 3 A) – Fahrer- und Beifahrersitz: Netze an Sitzlehnenrückseite Im Gepäckraum: – Netz, Schwarz, mit Rahmen, links und rechts – Steckdose (12 V), rechts – Multifunktionshaken Im Umfang Modelle enthalten	<input type="checkbox"/>	<input checked="" type="checkbox"/>	<input type="checkbox"/>	<input type="checkbox"/>	<input type="checkbox"/>	<input checked="" type="checkbox"/>	<input type="checkbox"/>	<input type="checkbox"/>	<input type="checkbox"/>	<input type="checkbox"/>	<input checked="" type="checkbox"/>	<input type="checkbox"/>	<input type="checkbox"/>	<input checked="" type="checkbox"/>	<input checked="" type="checkbox"/>	200,- 168,07



10



11

■ Serienausstattung

□ Sonderausstattung

–,– Sonderausstattung ohne Mehr-/Minderpreis

CONNECTIVITY.

HIGHLIGHTS.



- 1 BMW Live Cockpit ConnectedDrive
- 2 Harman Kardon Surround Sound System

Abbildungen ähnlich. Irrtümer und Änderungen bleiben vorbehalten.

www.bmw.de/konfigurator

CONNECTIVITY.

NAVIGATION / INFOTAINMENT		320e	330e	330e xDrive	318i	320i	320i xDrive	330i	330i xDrive	318d	320d	320d xDrive	330d	330d xDrive	M340i xDrive	M340d xDrive	EUR inkl. 19 % MwSt. EUR ohne MwSt.
9LC	BMW Live Cockpit ConnectedDrive Modernste Navigation, umfassender ConnectedDrive Services und innovativer Anzeigeformen von BMW für Sie mit folgenden Inhalten intelligent vereint: – BMW Live Cockpit Professional – Connected Package Professional – Alarmanlage					<input type="checkbox"/>	<input type="checkbox"/>	<input type="checkbox"/>	<input type="checkbox"/>								2.800,- 2.352,94
6U3	BMW Live Cockpit Professional Displayverbund bestehend aus einem voll digitalen, frei programmierbaren 12,3" Instrumentendisplay und einem hochauflösenden 10,25" Touch-Display (1920x1080 Pixel) inkl. Splitscreen-Funktion, Anzeigen individuell konfigurierbar (Widget) – Navigations- und Entertainment-System: Radio mit Vierfach-Tuner mit Diversity-Empfang und RDS; 2 USB-Anschlüsse, 1 x USB Typ C Anschluss in Mittelarmlehne erweitert mit Datenübertragung; Bluetooth-/WiFi-Schnittstelle zur kabellosen Verbindung mit mobilen Endgeräten für zum Beispiel Bluetooth-Audio-Streaming – Navigationsfunktion mit Abbildung des aktuellen Straßenverlaufs, Pfeildarstellung, Kartendarstellung nord- und fahrtweisend sowie perspektivisch, 3D Landmarks, Micro City Models, Freitextsuche für Adressen und Sonderziele, Zielführungshinweise mit Autozoom-Funktion – Navigationskarten-Update Over-the-Air (Ota): 3 Jahre kostenfreies automatisches Kartenupdate bis zu 4 x pro Jahr im Rahmen von BMW ConnectedDrive. Alternativ für 3 Jahre lizenzkostenfreies Kartenupdate über BMW ConnectedDrive bei Ihrem BMW Händler oder Ihrer BMW Niederlassung (zzgl. Installationskosten) – WiFi-Direct: kabellose Verbindung von mobilen Endgeräten (z. B. Apple CarPlay) – Komforttelefonie mit erweiterter Smartphone-Anbindung: drahtlose Verbindung des Telefons mit dem Fahrzeug, erweiterte Funktionalitäten z.T. abhängig vom Bluetooth-/USB-Gerät, zwei Mikrofone, zwei Handys und ein Audio-Player gleichzeitig per Bluetooth koppelbar, Bluetooth Audio Streaming, Darstellung von Kontaktfotos und Album Covers – WLAN Hotspot Vorbereitung: Möglichkeit zur Nutzung der im Fahrzeug fest verbauten SIM-Karte (kostenpflichtige Registrierung bei Nutzung notwendig) – Remote Software Upgrade: zur Aktualisierung der Software wie bei einem Smartphone – BMW Intelligent Personal Assistant: Intuitive Bedienung durch natürliche Spracherkennung, die auch per Kommando („Hey BMW“) aktiviert werden kann, durch Direktwahlkosten oder durch BMW Controller mit Touch-Funktion (Laufzeit: 3 Jahre)																
6C4	Connected Package Professional Concierge Services, Remote Services, Smartphone Integration, die BMW Maps Dienste, Real Time Traffic Information oder Parkplatzassistent? Warum einzeln buchen, wenn Sie alles in einem haben können? Mit dem Connected Package Professional holen Sie sich diese Dienste von BMW ConnectedDrive – In-Car-Experience: Zu den In-Car Experiences von Caring Car gehören die Programme Vitalize und Relax. Beide Programme aktivieren je nach Verfügbarkeit verschiedene Innenraumfunktionen wie beispielsweise Klimaanlage, Sitzheizung, Licht oder Musik, die Ihre Sinne anregen und sich positiv auf Ihr Wohlbefinden auswirken (Laufzeit: 3 Jahre) – 4G-LTE-Connectivity, bestehend aus einer fest verbauten 4G-Netzfähigen SIM-Karte im Fahrzeug, Intelligenter Notruf, BMW Teleservices, BMW Fahrzeug Apps (z. B. Wetter, News) sowie BMW Connected Dienste																

■ Serienausstattung

□ Sonderausstattung

– – Sonderausstattung ohne Mehr-/Minderpreis

CONNECTIVITY.

NAVIGATION / INFOTAINMENT

- 6C4 **Connected Package Professional** (Fortsetzung von vorheriger Seite)
- **Remote Services:** Fernfunktionen, die via ausgewählter Smartphones mit der My BMW App abrufbar sind, u. a. Fahrzeug öffnen/verriegeln und Standortsuche, Senden von Zieladressen an das Fahrzeug. In Verbindung mit Standheizung Aktivierung der Standheizung per My BMW App möglich
 - **Concierge Services:** telefonischer Auskunftsdienst für individuelle und persönliche Unterstützung über das BMW Call Center, u. a. Suche von Fahrtzielen, Notfallapotheken, Geldautomaten, Sonderzielen, Fluginformationen, Restaurants, Hotels und Golfplätzen, Übertragung von Telefonnummern und Adressdaten vom BMW Call Center direkt in das Fahrzeug (Laufzeit: 3 Jahre)
 - **Real Time Traffic Information (RTTI) (inkl. Gefahrenmeldungen):** Echtzeitverkehrsinformationen auf Autobahnen, Landstraßen und innerstädtischen Straßen, präzise Angaben zur Verkehrslage auf der aktuellen Route und auf potenziellen Umleitungsstrecken; Anzeige von Gefahrenmeldungen, wie z. B. Unfälle, Pannenfahrzeuge oder Regen. On-Street Parking Information zur Wahrscheinlichkeitsprognose von freien Parkplätzen auf der Straße für ausgewählte Großstädte (Laufzeit: 3 Jahre)
 - **Remote 3D View:** ermöglicht den Online-Zugriff per My BMW App auf die Fahrzeugumgebung und kann auf dem Smartphone als 3D-Darstellung abgerufen werden
Nur in Verbindung mit Parking Assistant Plus
 - **BMW Maps:** proaktive Zielvorschläge via My BMW App sowie im Fahrzeug, Übernahme von Zielfunktionen aus anderen Apps wie Google Maps o. ä., Erweiterung der Routenvorschläge um Online-Alternativ-Routen, proaktive Vorschläge zu Parkplatzsuche, Reservierungs- und Bezahlmöglichkeiten (via ParkNow) sowie Sonderzielen (Laufzeit: 3 Jahre)
 - **Smartphone Integration*:** ermöglicht die drahtlose Nutzung des Smartphones, Anzeige und Bedienung von Smartphone-Inhalten wie Musik, Messages/SMS, Telefonie, ausgewählte Third-Party-Apps und Navigation über Bedienoberfläche des Fahrzeugs, Kompatibilität und Funktionsumfang des Smartphones mit Apple CarPlay oder Android Auto abhängig von Modelljahr und installiertem Softwarestand (Laufzeit: unbeschränkt)
 - **Connected Music:** ermöglicht das Musikstreamen im Fahrzeug (Premium Account von Spotify notwendig) (Laufzeit: 3 Jahre)
 - **Alarmanlage**

*Smartphone Integration ist dauerhaft im Fahrzeug verfügbar. Sie enthält Apple CarPlay® sowie Android Auto®. Die Verknüpfung von Android Auto® ist nur in Verbindung mit einem BMW Live Cockpit Professional möglich. Nutzbarkeit des Apple Dienstes CarPlay® bzw. Google Dienstes Android Auto® kann aufgrund möglicher zukünftiger technischer Entwicklungen (z. B. der Mobiltelefone) nicht dauerhaft gewährleistet werden. CarPlay® ist eine Marke von Apple Inc. Android Auto® ist eine Marke von Google LLC.

	320e	330e	330e xDrive	318i	320i	320i xDrive	330i	330i xDrive	318d	320d	320d xDrive	330d	330d xDrive	M340i xDrive	M340d xDrive	EUR inkl. 19% MwSt. EUR ohne MwSt.
6C4 Connected Package Professional																

NAVIGATION / INFOTAINMENT

	320e	330e	330e xDrive	318i	320i	320i xDrive	330i	330i xDrive	318d	320d	320d xDrive	330d	330d xDrive	M340i xDrive	M340d xDrive	EUR inkl. 19% MwSt. EUR ohne MwSt.
610 BMW Head-Up Display vollfarbige Projektion von Informationen auf die Windschutzscheibe, Anzeigen sind ausstattungsabhängig, z. B. Navigationshinweise, Geschwindigkeit, Speed Limit Info, Überholverbotsanzeige, Speed Limit Assist, Entertainment und Kommunikation, Informationen und Warnungen der Fahrerassistenzsysteme Im Umfang Innovationspaket enthalten Nur in Verbindung mit BMW Live Cockpit ConnectedDrive		<input type="checkbox"/>												<input type="checkbox"/>	<input type="checkbox"/>	1.150,- 966,39
6U8 BMW Gestiksteuerung Steuerung spezifisch festgelegter Funktionen durch Gesten per Hand zur Interaktion mit dem Infotainmentsystem (z. B. Wischen, Zeigen, Drehen), u. a. Regulierung der Lautstärke, Annehmen und Ablehnen eines Telefonanrufs, Schließen spezifischer Einblendungen (z. B. Verkehrsmeldungen) Nur in Verbindung mit BMW Live Cockpit ConnectedDrive	<input type="checkbox"/>	<input type="checkbox"/>	<input type="checkbox"/>	<input type="checkbox"/>	<input type="checkbox"/>	<input type="checkbox"/>	<input type="checkbox"/>	<input type="checkbox"/>	<input type="checkbox"/>	<input type="checkbox"/>	<input type="checkbox"/>	<input type="checkbox"/>	<input type="checkbox"/>	<input type="checkbox"/>	<input type="checkbox"/>	300,- 252,10
676 HiFi Lautsprechersystem^[3] 10 Lautsprecher, digitaler Verstärker (205 Watt)	<input type="checkbox"/>	<input type="checkbox"/>	<input type="checkbox"/>	<input type="checkbox"/>	<input type="checkbox"/>	<input type="checkbox"/>	<input type="checkbox"/>	<input type="checkbox"/>	<input type="checkbox"/>	<input type="checkbox"/>	<input type="checkbox"/>	<input type="checkbox"/>	<input type="checkbox"/>	<input type="checkbox"/>	<input type="checkbox"/>	380,- 319,33
688 Harman Kardon Surround Sound System^[4] 16 Lautsprecher, digitaler Verstärker mit individuell einstellbarem Equalizer (464 Watt)	<input type="checkbox"/>	<input type="checkbox"/>	<input type="checkbox"/>	<input type="checkbox"/>	<input type="checkbox"/>	<input type="checkbox"/>	<input type="checkbox"/>	<input type="checkbox"/>	<input type="checkbox"/>	<input type="checkbox"/>	<input type="checkbox"/>	<input type="checkbox"/>	<input type="checkbox"/>	<input type="checkbox"/>	<input type="checkbox"/>	900,- 756,30
6DR BMW Drive Recorder ermöglicht die Aufnahme eines Videos von der Fahrzeugumgebung und das Abspielen dieses Videos auf dem dem zentralen Informationsdisplay, über USB-Export auch auf dem CE-Device. Wichtige Fahrzeuginformationen, wie z. B. Geschwindigkeit, GPS-Position werden synchron mit dem Video gespeichert Nur in Verbindung mit BMW Live Cockpit ConnectedDrive und Parking Assistant Plus	<input type="checkbox"/>	<input type="checkbox"/>												<input type="checkbox"/>	<input type="checkbox"/>	200,- 168,07

Informationen zu den BMW ConnectedDrive Diensten, die Allgemeinen Geschäfts- und Nutzungsbedingungen BMW ConnectedDrive sowie die rechtlichen Hinweise zum Datenschutz finden Sie unter www.bmw.de/connecteddrive_informationen. Für Fragen können Sie sich auch an die BMW ConnectedDrive Hotline wenden, die telefonisch von **Montag bis Sonntag von 8:00 bis 20:00 Uhr** unter **Tel. +49 89 1250 -160 10** sowie per E-Mail unter bmw-connecteddrive@bmw.de zur Verfügung steht.





ORIGINAL BMW ZUBEHÖR.

Intensive Fahrerlebnisse, nochmals gesteigert: Zu einem original BMW passt am besten Original BMW Zubehör. Ob Räder und Reifen, Transport- und Gepäckraumlösungen, Innenraum-Zubehör, Kommunikation, Information und Technik, Ladezubehör oder M Performance Parts – mit Original BMW Zubehör finden Sie genau die individuelle Lösung, mit der Sie Fahrfreude nochmals ganz neu erleben.



RÄDER UND REIFEN.

Mit den Original BMW Komplettträgern erreichen Sie sicher Ihr Ziel und unterstreichen den sportlichen Auftritt Ihres BMW bereits auf den ersten Blick. Was Sie jedoch nicht sofort erkennen: Sie sind passgenau auf Ihren BMW zugeschnitten, durchlaufen aufwendigste Tests mit intensiven Material- und Funktionsprüfungen und wurden in enger Kooperation mit führenden Reifenherstellern entwickelt – individuell abgestimmt auf die Fahrdynamik und Formensprache jedes einzelnen BMW Modells.

TRANSPORT- UND GEPÄCKRAUMLÖSUNGEN.

Das Original BMW Zubehör bietet Ihnen ein breites Spektrum an Transport- und Gepäckraumlösungen. Entsprechend Ihren persönlichen Wünschen und Interessen schaffen Sie damit zusätzlichen Platz, wann und wo immer Sie ihn benötigen. Ob es um Trägersysteme oder um Zubehör für den Gepäckraum geht – Sie können sich jederzeit darauf verlassen, dass das Original BMW Zubehör genau auf Ihren BMW abgestimmt und komfortabel zu nutzen ist.



INNENRAUM-ZUBEHÖR.

Passt perfekt – alle Produkte von Original BMW Zubehör für das Interieur tragen dazu bei, den Innenraum Ihres BMW ganz nach Ihren eigenen Vorstellungen zu gestalten. Neben der hohen Funktionalität des Original BMW Zubehörs entscheiden Sie sich auch immer für attraktives BMW Design sowie eine besonders gute Verarbeitungs- und Materialqualität – und für ein Ambiente, das Sie bei jeder Fahrt aufs Neue begeistert.



KOMMUNIKATION, INFORMATION UND TECHNIK.

Modernste Funktionen und Features für maximale Freiheit und Flexibilität: Das Original BMW Zubehör für Kommunikation, Information und Technik steht Ihnen dabei immer zur Seite. Ganz gleich, ob Sie Wert auf optimale telefonische Erreichbarkeit oder besten Sound legen – das innovative Original BMW Zubehör hat die passende Lösung. Wo Sie auch unterwegs sind, Sie genießen stets eine gute Verbindung und individuelle Unterhaltung.

LADEZUBEHÖR.

Egal, wo und wie Sie Ihren BMW laden möchten – das Original BMW Ladezubehör bietet Ihnen maßgeschneiderte Produkte und Services. Während Ihr BMW privat mit dem BMW Flexible Fast Charger an jeder Steckdose oder noch komfortabler an einer BMW Wallbox von Original BMW Zubehör lädt, steht unterwegs ein weitverzweigtes Netz an öffentlichen Ladepunkten zur Verfügung. Innovative Connected Charging Dienste zeigen beispielsweise Ladestationen im Informationsdisplay Ihres BMW an oder lassen Sie die Vorkonditionierung Ihres Fahrzeugs ganz einfach von Ihrem Smartphone aus starten. Für weitere Ladeprodukte und Dienstleistungen wie Installationsumfänge unseres Drittpartners NewMotion berät Sie Ihr BMW Partner vor Ort.



M PERFORMANCE PARTS.

Mit den M Performance Parts erleben Sie die Motorsport-DNA von BMW auch abseits der Rennstrecke faszinierend intensiv. Eine Vielzahl technischer und optischer Komponenten macht herausragende Technik zu einem sicht- und spürbaren Erlebnis. Exklusive Materialien und erstklassige Qualität garantieren Dynamik in Perfektion. Erleben Sie begeisternde Produkthöchstleistung: individuell, ausdrucksstark und kompromisslos.



Entdecken Sie das gesamte Angebot an Original BMW Zubehör sowie die Produktpalette von BMW M Performance Parts.



TECHNISCHE DATEN.

BMW 3er Limousine Benziner (inklusive Plug-In-Hybride)		320e	330e	330e xDrive	318i	320i	320i xDrive	330i	330i xDrive	M340i xDrive
---	--	------	------	-------------	------	------	-------------	------	-------------	--------------

Gewicht										
Leergewicht EG ¹	kg	[1840]	[1845]	[1895]	[1565]	[1570]	[1635]	[1580]	[1660]	[1810]
Zulässiges Gesamtgewicht	kg	[2300]	[2300]	[2360]	[2050]	[2050]	[2130]	[2060]	[2155]	[2245]
Zuladung	kg	[535]	[530]	[540]	[560]	[555]	[570]	[555]	[570]	[510]
Zulässige ungebremste Anhängelast ²	kg	[750]	[750]	[750]	[750]	[750]	[750]	[750]	[750]	[750]
Zulässige gebremste Anhängelast bis max. 12% Steigung / max. 8% Steigung ³	kg	[1500/1500]	[1500/1500]	[1500/1500]	[1300/1300]	[1600/1600]	[1800/1800]	[1600/1600]	[1800/1800]	[1800/1800]
Gepäckraumvolumen	l	375	375	375	480	480	480	480	480	480

Motor ^{4,5}										
Zylinder/Ventile		4/4	4/4	4/4	4/4	4/4	4/4	4/4	4/4	6/4
Hubraum	cm ³	1998	1998	1998	1998	1998	1998	1998	1998	2998
Nennleistung/ Nenn Drehzahl	kW (PS) / 1/min	120 (163) / 5000-6500	135 (184) / 5000-6500	135 (184) / 5000-6500	115 (156) / 4500-6500	135 (184) / 5000-6500	135 (184) / 5000-6500	190 (258) / 5000-6500	190 (258) / 5000-6500	275 (374) / 5500-6500
48 V Mild-Hybrid-Technologie	kW (PS)	-	-	-	-	-	-	-	-	[8 (11)]
Max. Drehmoment/Drehzahl	Nm/l/min	300 / 1350-3700	300 / 1350-4000	300 / 1350-4000	250 / 1300-4300	300 / 1350-4000	300 / 1350-4000	400 / 1550-4400	400 / 1550-4400	500 / 1900-5000

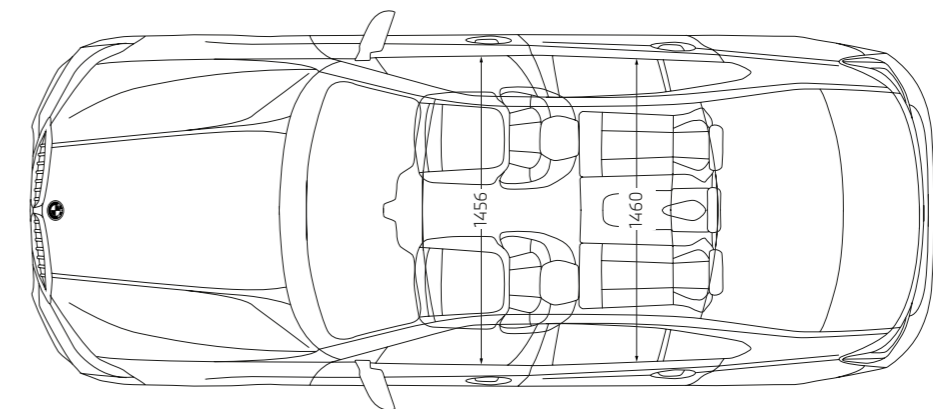
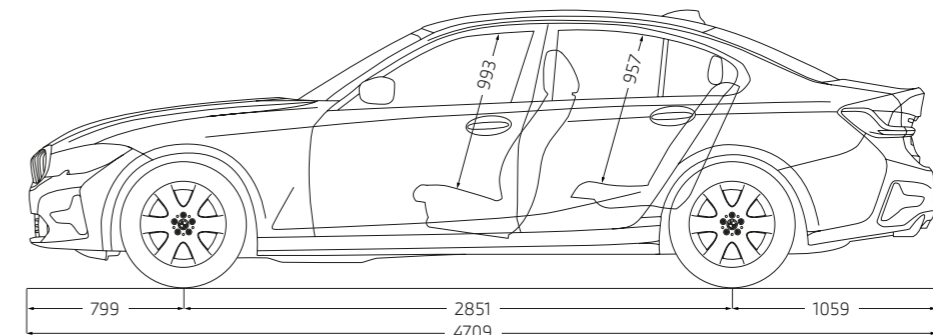
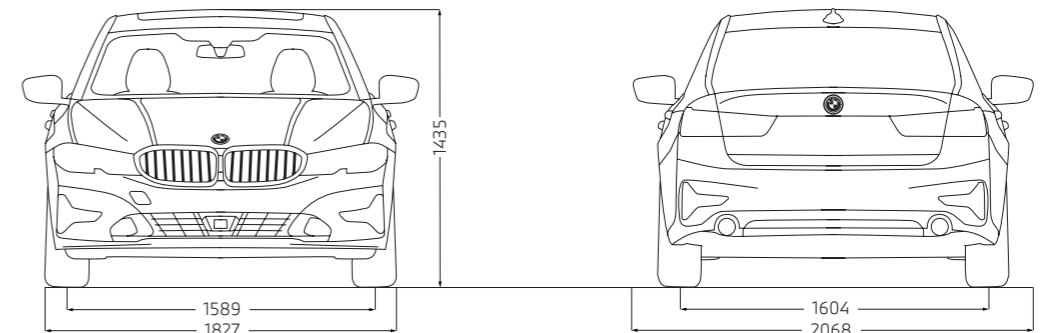
Kraftübertragung										
Antriebsart		Hinterrad	Hinterrad	Allrad	Hinterrad	Hinterrad	Allrad	Hinterrad	Allrad	Allrad
Seriengetriebe		8-Gang Steptronic	8-Gang Steptronic	8-Gang Steptronic	8-Gang Steptronic	8-Gang Steptronic	8-Gang Steptronic	8-Gang Steptronic	8-Gang Steptronic	8-Gang Steptronic Sport

Fahrleistung										
Höchstgeschwindigkeit	km/h	[225]	[230]	[230]	[223]	[235]	[230]	[250] ³	[250] ³	[250] ³
Beschleunigung 0-100 km/h	s	[7,6]	[5,8]	[5,8]	[8,4]	[7,1]	[7,6]	[5,9]	[5,6]	[4,4]

Verbrauch ^{4,5} – Alle Motoren erfüllen die Euro 6d Abgasnorm										
Innerorts (NEFZ)	l/100 km	-	-	-	[7,0-6,7]	[7,1-6,6]	[7,8-7,3]	[7,2-7,1]	[7,3-7,2]	[9,0-8,5]
Außerorts (NEFZ)	l/100 km	-	-	-	[4,9-4,4]	[4,9-4,5]	[5,6-5,2]	[4,9-4,8]	[5,3-5,1]	[5,9-5,5]
Kombiniert ⁶ (NEFZ)	l/100 km	[1,8-1,5]	[1,8-1,5]	[2,0-1,7]	[5,7-5,3]	[5,7-5,3]	[6,4-5,9]	[6,0-5,6]	[6,3-5,9]	[7,0-6,6]
Kombiniert ⁶ (WLTP)	l/100 km	[1,8-1,3]	[1,8-1,3]	[1,9-1,4]	[7,1-6,3]	[7,2-6,3]	[7,6-6,7]	[7,3-6,4]	[7,6-6,7]	[8,2-7,5]
Stromverbrauch ⁶ (NEFZ)	kWh/100 km	[14,8-14,2]	[14,8-13,9]	[15,9-15,2]	-	-	-	-	-	-
Stromverbrauch ⁶ (WLTP)	kWh/100 km	[18,1-16,1]	[18,4-16,5]	[18,6-16,5]	-	-	-	-	-	-
CO ₂ -Emissionen kombiniert ⁶ (NEFZ)	g/km	[41-35]	[41-35]	[45-40]	[130-120]	[130-120]	[146-135]	[138-129]	[145-135]	[161-152]
CO ₂ -Emissionen kombiniert ⁶ (WLTP)	g/km	[41-30]	[41-30]	[43-31]	[162-142]	[163-142]	[173-152]	[166-147]	[173-154]	[188-172]
Effizienzklasse (NEFZ)		[A+++]	[A+++]	[A+++]	[B-A]	[B-A]	[B]	[B]	[B]	[B]
Tankinhalt, ca.	l	40	40	40	59	59	59	59	59	59

Räder/Reifen										
Reifendimension		225/50 R17 98Y XL	225/50 R17 98Y XL	225/50 R17 98Y XL	205/60 R16 96W XL	205/60 R16 96W XL	225/50 R17 98Y XL	225/50 R17 98Y XL	225/50 R17 98Y XL	225/45 R18 95 Y XL / 255/40 R18 99 Y XL
Roddimension		7,5Jx17	7,5Jx17	7,5Jx17	6,5Jx16	6,5Jx16	7,5Jx17	7,5Jx17	7,5Jx17	7,5Jx18 / 8,5Jx18
Material		Leichtmetall	Leichtmetall	Leichtmetall	Leichtmetall	Leichtmetall	Leichtmetall	Leichtmetall	Leichtmetall	Leichtmetall

Plug-in-Hybrid										
Spitzenleistung/Drehzahl	kW (PS)/1/min	83 (113)/3170	83 (113)/3170	83 (113)/3170	-	-	-	-	-	-
Systemleistung	kW (PS)	150 (204) ⁹	215 (292) ⁹	215 (292) ⁹	-	-	-	-	-	-
Systemdrehmoment	Nm	350	420	420	-	-	-	-	-	-
Hochvolt-Batterie Netto Batterieinhalt	in kWh	Li-Ion/11,15	Li-Ion/11,15	Li-Ion/11,15	-	-	-	-	-	-
Elektr. Reichweite, innerorts ⁷ (WLTP)	km	53-64	52-61	53-62	-	-	-	-	-	-
Elektr. Reichweite, kombiniert ⁷ (WLTP)	km	52-61	52-60	51-62	-	-	-	-	-	-
Ladedauer an Haushaltssteckdose (Mode 2) max: 2,2 kW, 12,5 A; (80 % / 100 %)	h	4,3/6,0	4,3/6,0	4,3/6,0	-	-	-	-	-	-
Ladedauer Öffentlich/Wallbox (Mode 3) max: 3,7 kW, 16 A; (80 % / 100 %)	h	2,6/3,6	2,6/3,6	2,6/3,6	-	-	-	-	-	-



Werte in [] gelten für Fahrzeuge mit Steptronic Getriebe.

¹ Das EG-Leergewicht bezieht sich auf ein Fahrzeug mit serienmäßiger Ausstattung und beinhaltet keine Sonderausstattungen. Im Leergewicht sind 90 % Tankfüllung sowie 75 kg für den Fahrer berücksichtigt. Optionale Ausstattungen können das Gewicht des Fahrzeugs, die Nutzlast sowie bei Einfluss auf die Aerodynamik die Höchstgeschwindigkeit verändern.

² Das tatsächliche Gesamtgewicht des Anhängers darf die maximal zulässige Anhängelast unter Berücksichtigung der maximal zulässigen Stützlast (75 kg) nicht übersteigen.

³ Elektronisch abgeregelt.

⁴ Angaben zu Leistung für Benzinmotoren beziehen sich auf den Betrieb mit Kraftstoff. Angaben zu Verbrauch beziehen sich auf den Betrieb mit Referenzkraftstoff gemäß VO (EU) 715/2007. Kraftstoffqualitäten bleifrei ROZ 91 und höher mit einem maximalen Ethanol-Anteil von 10 % (E10) sind zulässig. BMW empfiehlt die Verwendung von Superbenzin bleifrei ROZ 95.

⁵ Offizielle Angaben zu Kraftstoffverbrauch, CO₂-Emissionen, Stromverbrauch und elektrischer Reichweite wurden nach dem vorgeschriebenen Messverfahren ermittelt und entsprechen der VO (EU) 715/2007 in der jeweils geltenden Fassung. Angaben im NEFZ berücksichtigen bei Spannbreiten Unterschiede in der gewählten Rad- und Reifengröße, im WLTP jeglicher Sonderausstattung. Für die Bemessung von Steuern und anderen fahrzeugbezogenen Abgaben, die (auch) auf den CO₂-Ausstoß obstellen sowie ggf. für die Zwecke von fahrzeugspezifischen Förderungen, werden WLTP Werte verwendet. Aufgeführte NEFZ Werte wurden ggf. auf Basis des neuen WLTP-Messverfahrens ermittelt und zur Vergleichbarkeit auf das NEFZ-Messverfahren zurückgerechnet. Für die Bemessung von Steuern und anderen fahrzeugbezogenen Abgaben, die (auch) auf den CO₂-Ausstoß obstellen sowie ggf. für die Zwecke von fahrzeugspezifischen Förderungen, werden WLTP Werte verwendet. Aufgeführte NEFZ Werte wurden ggf. auf Basis des neuen WLTP-Messverfahrens ermittelt und zur Vergleichbarkeit auf das NEFZ-Messverfahren zurückgerechnet.

⁶ Plug-in-Hybrid: gewichtet, kombiniert.

⁷ Reichweite abhängig von unterschiedlichen Faktoren, insbesondere: persönlicher Fahrstil, Streckenbeschaffenheit, Außentemperatur, Heizung/Klimatisierung, Vortemperatur. Die Angaben zur elektrischen Reichweite wurden im WLTP Messverfahren ermittelt und berücksichtigen Sonderausstattungen.

⁸ 135 kW (184 PS) verbrennungsmotorischer Antrieb + bis zu 83 kW (113 PS) elektrischer Antrieb.

Weitere Informationen zum offiziellen Kraftstoffverbrauch und den offiziellen spezifischen CO₂-Emissionen neuer Personenkraftwagen können dem „Leitfaden über den Kraftstoffverbrauch, die CO₂-Emissionen und den Stromverbrauch neuer Personenkraftwagen“ entnommen werden, der an allen Verkaufsstellen, bei der Deutschen Automobil Treuhand GmbH (DAT), Hellmuth-Hirth-Str. 1, 73760 Ostfildern-Schornhausen und unter www.dat.de/co2/ unentgeltlich erhältlich ist.

Die Angaben Kraftstoffverbrauch, CO₂-Emissionen und Effizienzklasse gelten in Abhängigkeit von der gewählten Räderkategorie und Sonderausstattung. Den fahrzeugindividuellen Verbrauchswert nach NEFZ und WLTP erhalten Sie im BMW Online-Konfigurator unter www.bmw.de/konfigurator oder bei Ihrem BMW Partner.

Die technischen Daten, Verbrauchswerte und Anhängelasten beziehen sich nur auf ein Fahrzeug mit ab Werk verbauter Serien- und Sonderausstattung. Nachträglich verbaute Zubehör- bzw. Anbauteile sind nicht berücksichtigt.

TECHNISCHE DATEN.

BMW 3er Limousine Diesel		318d	320d	320d xDrive	330d	330d xDrive	M340d xDrive
-----------------------------	--	------	------	-------------	------	-------------	--------------

Gewicht							
Leergewicht EG ¹	kg	1560 [1615]	[1615]	[1695]	[1770]	[1840]	[1895]
Zulässiges Gesamtgewicht	kg	2075 [2120]	[2140]	[2205]	[2250]	[2320]	[2325]
Zuladung	kg	590 [580]	[600]	[585]	[555]	[555]	[505]
Zulässige ungebremste Anhängelast ²	kg	750 [750]	[750]	[750]	[750]	[750]	[750]
Zulässige gebremste Anhängelast bis max. 12% Steigung / max. 8% Steigung ²	kg	1600/1600 [1600/1600]	[1600/1600]	[1800/1800]	[1800/1800]	[1800/1800]	[1800/1800]
Gepäckraumvolumen	l	480	480	480	480	480	480

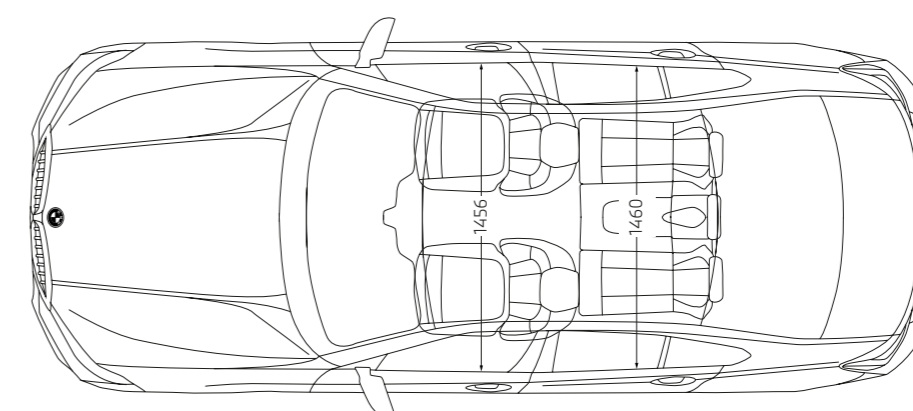
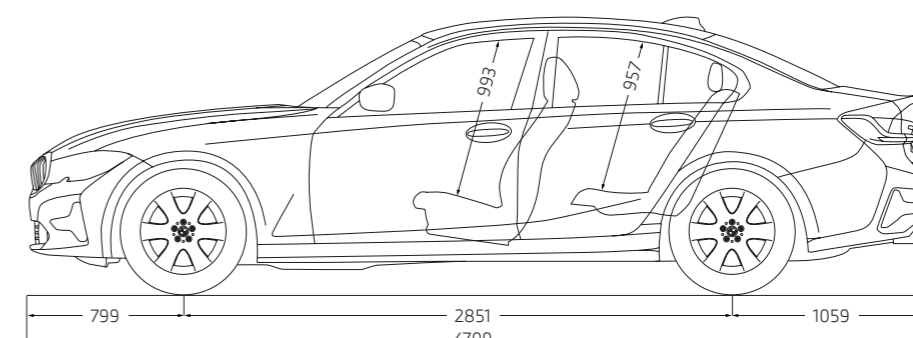
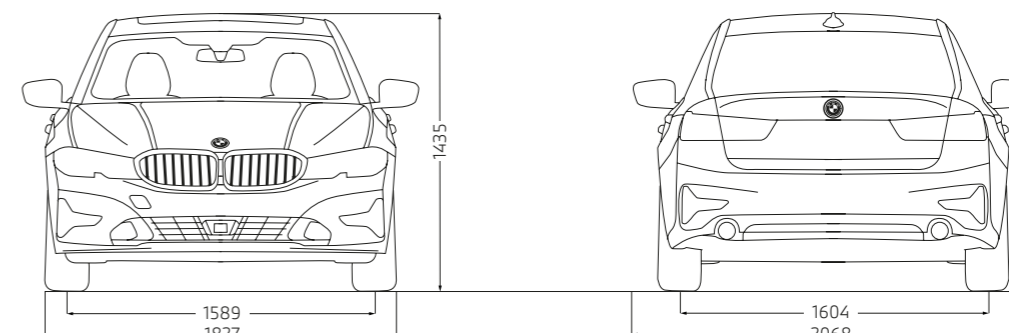
Motor ^{4,5}							
Zylinder/Ventile		4/4	4/4	4/4	6/4	6/4	6/4
Hubraum	cm ³	1995	1995	1995	2993	2993	2993
Nennleistung/ Nenn Drehzahl	kW (PS)/ 1/min	110 (150)/ 4000-4000	140 (190)/ 4000-4000	140 (190)/ 4000-4000	210 (286)/ 4000-4000	210 (286)/ 4000-4000	250 (340)/ 4400-4400
48 V Mild-Hybrid-Technologie	kW (PS)	[8 (11)]	[8 (11)]	[8 (11)]	[8 (11)]	[8 (11)]	[8 (11)]
Max. Drehmoment/Drehzahl	Nm/l/min	320/ 1500-3000	400/ 1750-2500	400/ 1750-2500	650/ 1500-2500	650/ 1500-2500	700/ 1750-2250

Kraftübertragung							
Antriebsart		Hinterrad	Hinterrad	Allrad	Hinterrad	Allrad	Allrad
Seriengeräte		6-Gang Manuell	8-Gang Steptronic	8-Gang Steptronic	8-Gang Steptronic	8-Gang Steptronic	8-Gang Steptronic Sport

Fahrleistung							
Höchstgeschwindigkeit	km/h	226 [224]	[240]	[233]	[250] ³	[250] ³	[250] ³
Beschleunigung 0-100 km/h	s	8,4 [8,2]	[6,8]	[6,8]	[5,3]	[5,0]	[4,6]

Verbrauch ^{4,5} – Alle Motoren erfüllen die Euro 6d Abgasnorm							
Innerorts (NEFZ)	l/100 km	-	-	-	[5,7-5,4]	[5,9-5,8]	[7,5-7,2]
Außerorts (NEFZ)	l/100 km	-	-	-	[4,2-3,9]	[4,2-4,1]	[4,5-4,2]
Kombiniert (NEFZ)	l/100 km	-	-	-	[4,7-4,4]	[5,0-4,7]	[5,6-5,3]
Kombiniert (WLTP)	l/100 km	5,6-4,7 [5,3-4,4]	[5,3-4,5]	[5,7-4,9]	[5,6-5,0]	[6,0-5,3]	[6,5-5,9]
CO ₂ -Emissionen kombiniert (NEFZ)	g/km	-	-	-	[125-116]	[132-123]	[147-139]
CO ₂ -Emissionen kombiniert (WLTP)	g/km	146-123 [139-116]	[140-118]	[149-129]	[148-130]	[157-139]	[171-155]
Effizienzklasse (NEFZ)		-	-	-	[A-A+]	[A-A+]	[A]
Tankinhalt, ca.	l	40	40	40	59	59	59

Räder/Reifen							
Reifendimension		205/60 R16 96W XL	205/60 R16 96W XL	225/50 R17 98Y XL	225/50 R17 98Y XL	225/50 R17 98Y XL	225/45 R18 95 Y XL/ 255/40 R18 99 Y XL
Raddimension		6,5Jx16	6,5Jx16	7,5Jx17	7,5Jx17	7,5Jx17	7,5Jx18/ 8,5Jx18
Material		Leichtmetall	Leichtmetall	Leichtmetall	Leichtmetall	Leichtmetall	Leichtmetall



Werte in [] gelten für Fahrzeuge mit Steptronic Getriebe.

¹ Das EG-Leergewicht bezieht sich auf ein Fahrzeug mit serienmäßiger Ausstattung und beinhaltet keine Sonderausstattungen. Im Leergewicht sind 90 % Tankfüllung sowie 75 kg für den Fahrer berücksichtigt. Optionale Ausstattungen können das Gewicht des Fahrzeugs, die Nutzlast sowie bei Einfluss auf die Aerodynamik die Höchstgeschwindigkeit verändern.

² Das tatsächliche Gesamtgewicht des Anhängers darf die maximal zulässige Anhängelast unter Berücksichtigung der maximal zulässigen Stützlast (75 kg) nicht übersteigen.

³ Elektronisch abgeregelt.

⁴ Angaben zu Leistung für Benzinmotoren beziehen sich auf den Betrieb mit Kraftstoff. Angaben zu Verbrauch beziehen sich auf den Betrieb mit Referenzkraftstoff gemäß VO (EU) 715/2007. Kraftstoffqualitäten bleifrei ROZ 91 und höher mit einem maximalen Ethanol-Anteil von 10 % (E10) sind zulässig. BMW empfiehlt die Verwendung von Superbenzin bleifrei ROZ 95.

⁵ Offizielle Angaben zu Kraftstoffverbrauch und CO₂-Emissionen wurden nach dem vorgeschriebenen Messverfahren ermittelt und entsprechen der VO (EU) 715/2007 in der jeweils geltenden Fassung. Angaben im NEFZ berücksichtigen bei Spannweiten Unterschiede in der gewählten Rad- und Reifengröße, im WLTP jeglicher Sonderausstattung. Für die Bemessung von Steuern und anderen fahrzeugbezogenen Abgaben, die (auch) auf den CO₂-Ausstoß abstellen sowie ggf. für die Zwecke von fahrzeugspezifischen Förderungen, werden WLTP Werte verwendet. Aufgeführte NEFZ Werte wurden ggf. auf Basis des neuen WLTP-Messverfahrens ermittelt und zur Vergleichbarkeit auf das NEFZ-Messverfahren zurückgerechnet. Für seit 01.01.2021 neu typgeprüfte Fahrzeuge existieren die offiziellen Angaben nur nach WLTP. Weitere Informationen zu den Messverfahren WLTP und NEFZ finden Sie unter www.bmw.de/wltp.

Weitere Informationen zum offiziellen Kraftstoffverbrauch und den offiziellen spezifischen CO₂-Emissionen neuer Personenkraftwagen können dem „Leitfaden über den Kraftstoffverbrauch, die CO₂-Emissionen und den Stromverbrauch neuer Personenkraftwagen“ entnommen werden, der an allen Verkaufsstellen, bei der Deutschen Automobil Treuhand GmbH (DAT), Hellmuth-Hirth-Str. 1, 73760 Ostfildern-Schornhausen und unter www.dat.de/co2/ unentgeltlich erhältlich ist.

Die Angaben Kraftstoffverbrauch, CO₂-Emissionen und Effizienzklasse gelten in Abhängigkeit von der gewählten Räderkategorie und Sonderausstattung. Den fahrzeugindividuellen Verbrauchswert nach NEFZ und WLTP erhalten Sie im BMW Online-Konfigurator unter www.bmw.de/konfigurator oder bei Ihrem BMW Partner.

Die technischen Daten, Verbrauchswerte und Anhängelasten beziehen sich nur auf ein Fahrzeug mit ab Werk verbauter Serien- und Sonderausstattung. Nachträglich verbaute Zubehör- bzw. Anbauteile sind nicht berücksichtigt.

An aerial photograph of a winding asphalt road that curves through a dense, green forest. The road is the central focus, leading the eye from the top left towards the bottom right. The trees are a vibrant green, and the road's surface is a dark grey. The overall scene is peaceful and scenic.

BMW SERVICE INCLUSIVE: FÜR ALLE, DIE WEITER DENKEN – BIS ZU 120.000 KILOMETER.

EINMAL ABSCHLIESSEN
UND LANGFRISTIG SPAREN.

BMW Service

Einfach sicher, einfach flexibel und einfach clever: Mit BMW Service Inclusive haben Sie Anspruch auf alle im jeweiligen Paket eingeschlossenen Serviceleistungen. Sie zahlen dabei nur einmal und haben die Wahl zwischen zwei Leistungsumfängen: BMW Service Inclusive umfasst alle regulären Wartungsarbeiten, BMW Service Inclusive Plus zusätzlich die wichtigsten Verschleißreparaturen. Mehr Informationen bei Ihrem BMW Service Partner oder unter www.bmw.de/serviceinclusive